

HYUNDAI
POWER PRODUCTS

Pressure Sprayer

HG H5
HG H8

User manual



RU Руководство пользователя
Ручной опрыскиватель





Производитель оставляет за собой право на внесение изменений в конструкцию, дизайн и комплектацию изделий. Изображения в инструкции могут отличаться от реальных узлов и надписей на изделии.



Перед началом эксплуатации внимательно прочитайте руководство пользователя

ОГЛАВЛЕНИЕ

1. Предисловие	3
2. Технические характеристики	4
3. Описание изделия	4
4. Комплектность	4
5. Общий вид изделия	4
6. Информация по безопасности	5
7. Работа с устройством	6
8. Техническое обслуживание	7

ПРИМЕЧАНИЯ

Серийный номер изделия HYUNDAI на табличке, расположенной на изделии содержит информацию о дате его производства:

1. Месяц производства
2. Год производства
3. Модель
4. Индивидуальный номер

022024HGH5-001

Расшифровка примера: изготовлено в феврале 2024 г.

Гарантийный талон является неотъемлемой частью данного руководства пользователя.

ПРЕДИСЛОВИЕ

Благодарим Вас за приобретение опрыскивателя HYUNDAI.

Все данные в настоящем документе содержат самую свежую информацию, доступную к моменту печати. Просим принять во внимание, что некоторые изменения, внесенные производителем могут быть не отражены в данном руководстве. А также изображения и рисунки могут отличаться от реального изделия.

Перед началом работы с оборудованием необходимо внимательно прочитать руководство пользователя. Это поможет избежать возможных травм и повреждения оборудования.

Устройство предназначено только для бытового применения.



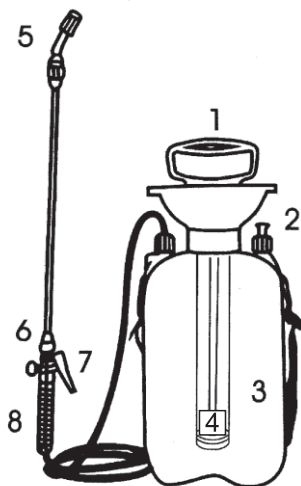
Диапазон температуры при эксплуатации электроинструмента от +5°C - +35°C. При температуре окружающей среды ниже +5°C или выше +35°C использование инструмента не рекомендуется.

Указанные технические характеристики могут варьироваться в пределах ±5%.

ОПИСАНИЕ ИЗДЕЛИЯ

Опрыскиватель садовый ручной высокого давления HYUNDAI подходит для таких работ, как полив сада и огорода, обеспечивая мелкодисперсное распыление жидкостей. Предназначен для обработки малых площадей (цветочных клумб, небольших грядок, теплиц) и точечного нанесения препаратов на отдельно взятые участки растения, для обработки пестицидами, микрополива растений и внесения жидких удобрений в почву.

HG H5	-	5 литров
HG H8	-	8 литров



1. Ручка насоса
2. Предохранительный клапан
3. Резервуар
4. Насос
5. Регулируемое распылительное сопло
6. Соединитель сопла
7. Кнопка включения/выключения
8. Ручка

КОМПЛЕКТНОСТЬ:

1. Опрыскиватель
2. Инструкция
3. Гарантийный талон
4. Упаковка

ИНФОРМАЦИЯ ПО БЕЗОПАСНОСТИ

- 1) При распылении всегда надевайте защитную одежду, перчатки и маску.
- 2) Избегайте распыления при сильном ветре.
- 3) При распылении при слабом ветре всегда распыляйте по направлению ветра, сдувая аэрозоль в сторону от себя.
- 4) Всегда сбрасывайте давление перед заправкой, обслуживанием или хранением.
- 5) Не оставляйте распылитель без присмотра, когда он находится под давлением.
- 6) Химические аэрозоли опасны при проглатывании или попадании на кожу. Пожалуйста, всегда обращайтесь к руководству по технике безопасности поставщика химических веществ или обратитесь в информационный центр по ядам или к врачу немедленно.
- 7) Всегда соблюдайте инструкции по смешиванию и технике безопасности, указанные поставщиком химикатов
- 8) Тщательно вымойте после использования.

Предостережения

При опрыскивании оператор должен помнить несколько важных моментов:

- Требуется ношение маски и перчаток. Никогда не работайте с обнаженными участками тела.
- Никогда не позволяйте пестицидам контактировать с вашей кожей или слизистой.
- Не распыляйте пестициды против ветра.
- Не распыляйте на людей, животных или продукты питания. Никогда не эксплуатируйте опрыскиватель длительное время при высоких температурах.
- Никогда не употребляйте алкоголь или наркотические препараты при работе с опрыскивателем.
- При использовании пестицидов или опасных жидкостей необходимо строгое соблюдение инструкций по безопасности производителя пестицидов или жидкостей.

Никогда не работайте с такими специальными жидкостями, как концентраты кислот, щелочей и любые легковоспламеняющиеся вещества.



Никогда не используйте высокостойкие и очень токсичные пестициды предназначенные для коммерческого и профессионального использования для борьбы с вредителями на овощах, фруктовых деревьях, чайных культурах и других растениях частных приусадебных участков.



- Не используйте этот опрыскиватель при температурой выше +45°C или ниже 0°C. Не используйте жидкость с температурой более +35°C.


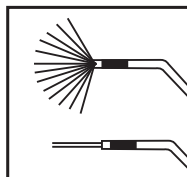
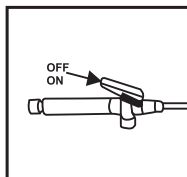
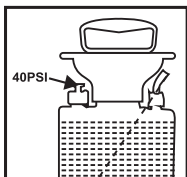
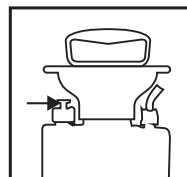
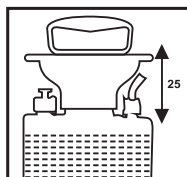
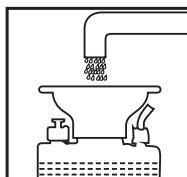

Строго запрещено держать распылитель и устройство рядом с огнем



- Никогда не распыляйте порошки или частицы с помощью этого распылителя. Запрещено любое изменение корпуса и модернизация устройства. В результате поломки это будет являться негарантийным случаем.
- В случае проблем с устройством опрыскивателя если самостоятельно невозможно обнаружить или решить проблему, то необходимо обращаться в авторизованный сервисный центр.

РАБОТА С УСТРОЙСТВОМ

- 1) Откройте крышку для заполнения
- 2) Не превышайте максимальный уровень заполнения
- 3) Рекомендуемое количество накачиваний не более 25
- 4) Откройте предохранительный клапан сброса давления при достижении 40 Па.
- 5) Используйте триггер включения/выключения для управления распылением
- 6) Отрегулируйте сопло на конце для получения мелкодисперсного тумана или прямого распыления
- 7) Всегда сбрасывайте давление по окончании работы
- 8) Опустошите резервуар



ТЕХНИЧЕСКОЕ ОБСЛУЖИВАНИЕ

Прибор не требует специального технического обслуживания. Устройству необходимо тщательно очищать после каждого использования, чтобы избежать коррозии, засорения и смешивания остаточных жидкостей с жидкостью при следующем опрыскивании, что может нанести вред.

- Снаружи достаточно протирать влажной тканью после каждого использования.
- Залейте внутрь небольшое количество воды и встряхните, а после слейте жидкость в спецемкость для последующей утилизации. После промойте бак чистой водой еще раз, а также включите опрыскиватель чтобы промыть чистой водой тракт распылителя и другие внутренности устройства.



После использования емкости с моющим средством обязательно требуется промыть чистой водой магистраль подачи моющего средства во избежание засорения системы высохшим раствором.

Хранение и транспортировка

- Храните прибор в сухом и хорошо проветриваемом помещении.
- При длительном выводе из эксплуатации удалите чистящее средство из емкости и слейте всю воду, оставшуюся в шлангах и самом приборе. Также это необходимо сделать, если вы планируете хранить прибор при отрицательных температурах.
- Оставшаяся внутри жидкость может замерзнуть и повредить прибор. Это не является гарантийным случаем. Поэтому желательно хранить прибор при положительных температурах во избежание его повреждения.
- При транспортировке желательно использовать оригинальную упаковку, где это возможно. Берегите прибор от падений.

Утилизация



Опрыскиватель нельзя утилизировать вместе с бытовыми отходами.

Пожалуйста, свяжитесь с местными властями о возможностях правильной утилизации. Отправьте старое оборудование на переработку или для других форм повторного использования. Таким образом, вы сможете избежать попадания вредного материала в окружающую среду.

Утилизация упаковки

Упаковка состоит из картона, который может быть переработан. Сдайте эти материалы для переработки в соответствующие пункты приема.

Гарантия и сервис

После даты покупки предоставляется полная 1-летняя гарантия на дефекты материала и производства. Если продукт имеет дефекты в результате материальных и производственных дефектов в течение гарантийного периода, мы гарантируем бесплатный ремонт при условии, что продукт был использован надлежащим образом и для тех целей, для которых он был предназначен. На аксессуары и расходные материалы гарантия не распространяется.

Срок службы изделия составляет 5 лет.

HYUNDAI
POWER PRODUCTS



Контактная информация:

Импортер в Беларуси:
ООО «ЭландБелИмпорт»
220053, г. Минск,
ул. Будславская, 23/1, комната 2
info@eland.by

Импорцёр у Беларусі:
ТАА «ЭландБелИмпорт»
220053, г. Минск,
вул. Будслаўская, 23/1, пакой 2
info@eland.by

Importer to Belarus:
LLC "ElandBelImport"
220053, Minsk,
st. Budslavskaya, 23/1, room 2
info@eland.by