

SOUNDMAX



TWS EARBUDS
НАУШНИКИ TWS

SM-TWS2106B

TRUE WIRELESS BASS

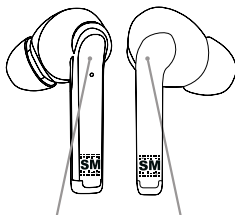
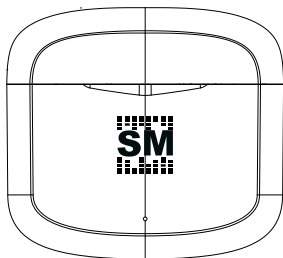
Instruction manual

Руководство по эксплуатации

Dear customer!

Thank you for purchasing our product. For safety, it is strongly recommended to read this manual carefully before connecting, operating and/or adjusting the product and keep the manual for reference in future.

Description



Touch sensor area

Charging case

Charge indicator of charging case

Plug the USB cable to the power source.

Red light flashing: charging.

Red light on: fully charged.

Blue light on: earbuds are charging from the case.

Instruction manual

Important safeguards

- The instruction manual contains important operating and maintenance instructions. For your safety, it is necessary to refer to the manual. Keep the manual for future use.
 - Do not disassemble the unit yourselves. Refer servicing to qualified service personnel.

All illustrations in this manual are schematic images, which may differ from actual objects.

Charging

- Before using the device, fully charge the earbuds and the charging case. To do so, insert the earbuds into the case.
- Plug the USB cable into the power adapter and into the device (power adapter not included) for charging, to charge the earbuds and the charging case at the same time.
- The LED on the charging case will slowly flash red when charging and turn to constant red when fully charged.
- The LED on the charging case will be constant red when the earbuds are charging from the case.

Switching on/off

- Switch on: touch the earbud touch area for about 3-5 seconds until the sound signal beeps.
- Switch off: touch the earbud touch area for about 3-5 seconds until the the sound signal beeps.
- When two earbuds are in the TWS mode, they can be switched off at the same time.
- When you switch off the earbuds, by touching the touch area, both earbuds are switched off, the next time you switch them on, press the touch area on both earbuds.

Bluetooth pairing


- When you take out the earbuds from the case they pair with each other automatically.
- Turn on Bluetooth on your phone, find the "SM-TWS2106B" in the device list, click on the connection, you will hear the sound signal.

The earbuds are now successfully paired with your device.

- Pairing is required once per device. If you want to pair the earbuds with a new device, switch them off and unpair from the existing device, then repeat the above steps with a new device.
 - To pair a single earbud, repeat the above steps with a single earbud, but make sure the other earbud stays in the charging case.
 - The wireless range is approximately within 10 meters in direct line of sight.

Operation

- Carefully insert the earbud into the ear canal and make sure it does not fall out if you shake your head.
 - When receiving a call, touch the earbud touch area or use your phone directly to answer the call or hang up during the call.
 - Press the touch area 4 times to redial the last number.
 - Touch the right earbud twice to increase the volume, the left earbud to decrease.
 - Touch the earbud touch area to play and pause music.
 - Touch and hold the right earbud to go to the next track. Touch and hold the left earbud to go to the previous track.
 - Press the earbud touch area 3 times to activate Siri or Google Assistant.

 Interruption of sound transmission is not a defect in the earbuds, but may happen due to the loss of a signal from the control device.

Maintenance and care

Gently clean the unit with a soft cloth.

Package set

Wireless earbuds	2 pcs
Earbud gel (S/M/L)	6 pcs
Charging case	1 pc
USB cable	1 pc
Instruction manual	1 pc

Specifications

Earbud battery capacity	30 mAh
Charging case battery capacity	200 mAh
Charging voltage	DC 5V
Frequency response	20 Hz - 20 kHz
Sensitivity	98 dB \pm 3 dB
Diaphragm diameter	10 mm
Impedance	16 Ω \pm 15%
Speaker sensitivity	- 42 dB \pm 3 dB
Splash protection	IPX4
Operating distance	up to 10 meters
Bluetooth version	5.3
Supported profiles	A2DP, HFP, HSP, HID, AVRCP
Earbuds + case weight	37 g
Earbuds weight	2*3.65 g
Case size	62*57*22 mm

Specifications and functions are subject to change without notice. It is connected with continual improvement of the device.

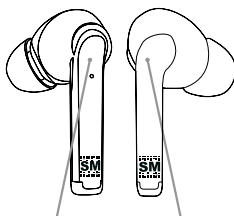
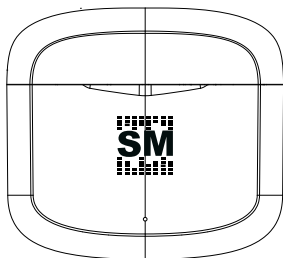
MANUFACTURED AND DISTRIBUTED BY TECHNO ELECTRIC LIMITED,
Legal address: 801 Luk Yu Building, 24 - 26 Stanley Street, Central, China

Руководство по эксплуатации

Уважаемый покупатель!

Благодарим Вас за покупку нашего изделия. Чтобы понять, как правильно и безопасно пользоваться Вашей моделью изделия, рекомендуется тщательно изучить настоящее руководство перед включением, регулировкой и эксплуатацией изделия. Сохраняйте руководство для использования в будущем.

Описание



Сенсорная зона

Индикатор заряда кейса

Для зарядки подключите USB-кабель к источнику питания.

Красный индикатор мигает: зарядка.

Красный индикатор горит: кейс полностью заряжен.

Синий индикатор горит: кейс заряжает наушники.

Руководство по эксплуатации

Меры безопасности


- В руководстве присутствуют важные указания по эксплуатации и уходу. Перед использованием устройства ознакомьтесь с руководством и сохраните его для последующего использования.
- Не демонтируйте корпус устройства самостоятельно. Доверяйте ремонт устройства только квалифицированным специалистам.

Зарядка

- Прежде чем использовать наушники, полностью зарядите их и зарядный кейс. Для этого вставьте наушники в кейс.
- Подключите USB-кабель к адаптеру питания и к зарядному кейсу (адаптер питания в комплект не входит), чтобы одновременно заряжать наушники и зарядный кейс.
- На зарядном кейсе расположен светодиод для индикации состояния питания. Мигающий красный индикатор указывает на процесс зарядки, постоянно горящий - на полную зарядку. Постоянно горящий синий индикатор обозначает зарядку наушников от кейса.

Включение и отключение

- Включение: коснитесь сенсорной зоны и удерживайте в течение 3-5 секунд, пока не прозвучит звуковой сигнал.
- Выключение: коснитесь сенсорной зоны и удерживайте в течение 3-5 секунд, пока не прозвучит звуковой сигнал.
- Когда два наушника соединены друг с другом, они могут отключаться одновременно.
- При выключении наушников через зажатие сенсорной зоны на наушниках, происходит отключение обоих наушников, при очередном включении необходимо зажать сенсорные зоны на обоих наушниках.

 Прерывание передачи звука не является дефектом наушников, а может быть связано с отсутствием сигнала с управляющего устройства.

Bluetooth-соединение

- Когда Вы вынимаете наушники из кейса, они автоматически соединяются друг с другом.
- Включите Bluetooth на своем мобильном устройстве, найдите «SM-TWS2106B» в списке устройств Bluetooth, выполните соединение, вы услышите звуковой сигнал.

Наушники успешно подключены к вашему устройству.

- Сопряжение требуется один раз для каждого устройства. Если вы хотите соединить наушники с новым устройством, отключите их и отсоедините от существующего устройства, затем повторите описанные выше действия с новым устройством.
- Для подключения одного наушника, повторите шаги выше с одним наушником, второй наушник при этом должен находиться в зарядном кейсе.
- Радиус действия в пределах 10 метров в прямой видимости.

Общие операции

- Аккуратно вставьте наушник в ушную канал и убедитесь, что он не выпадет, если потрепаети головой.
- При входящем вызове коснитесь сенсорной зоны или используйте телефон, чтобы ответить на звонок или положить трубку.
 - Коснитесь сенсорной зоны четыре раза, чтобы перезвонить на последний входящий номер.
 - Коснитесь сенсорной зоны на правом наушнике два раза, чтобы увеличить громкость. На левом наушнике — чтобы уменьшить.
 - Коснитесь сенсорной зоны один раз для паузы и возобновления воспроизведения.

Руководство по эксплуатации

- Коснитесь и удерживайте сенсорную зону на правом наушнике для перехода к следующему треку, на левом — для перехода к предыдущему.
- Коснитесь сенсорной зоны на любом из наушников три раза, чтобы активировать функцию голосового ассистента (Siri/Google Ассистент).

Технические характеристики

Ёмкость батареи наушника	30 мАч
Ёмкость батареи кейса	200 мАч
Напряжение зарядки	DC 5V
Частотный диапазон	20 Гц - 20 кГц
Чувствительность	98 дБ ± 3 дБ
Диаметр мембраны	10 мм
Сопrotивление	16 Ω ± 15%
Чувствительность микрофона	- 42 дБ ± 3 дБ
Защита от брызг	IPX4
Радиус действия	до 10 метров
Версия Bluetooth	5.3
Поддерживаемые профили	A2DP, HFP, HSP, HID, AVRCP
Вес зарядного кейса с наушниками	37 г
Вес наушников	2*3,65 г
Размер кейса	62*57*22 мм

Технические характеристики и функции могут быть изменены заводом-изготовителем без предварительного уведомления в связи с постоянным совершенствованием данного устройства.

Активные наушники торговой марки SOUNDMAX
Декларация соответствия № ЕАЭС N RU Д-СН.РА01.В.43214/21
Срок действия с 06.10.2021 по 04.10.2026 включительно

SM-TWS2106B_BMI-8428_IM_01

Чистка и уход

Аккуратно протрите корпус прибора мягкой тканью.

Комплект поставки

Наушники	2 шт
Амбушюры (S/M/L)	6 шт
Кейс для зарядки	1 шт
USB-кабель	1 шт
Руководство по эксплуатации	1 шт

Руководство по эксплуатации

Устранение неисправностей

Ниже приводится таблица, в которой описаны простые меры, способные помочь Вам устранить большую часть проблем, которые могут возникнуть при использовании данного устройства. Если нижеуказанные меры не помогли, обратитесь в сервисный центр.

Неисправность	Причина	Решение
Наушники не работают	Разрядилась батарея	Зарядите батарею

Хранение и транспортировка

Упакованные изделия допускается транспортировать всеми видами транспорта в условиях 5 ГОСТ 15150 при температуре не ниже минус 10 °С и при защите их от прямого воздействия атмосферных осадков и механических повреждений.

Изделия следует хранить в условиях 1 по ГОСТ 15150 при отсутствии в воздухе кислотных, щелочных и других агрессивных примесей. При транспортировании и хранении упакованные изделия должны быть уложены в штабеля, контейнеры или стеллажи. Количество рядов в штабелях должно быть установлено в зависимости от габаритных размеров и массы упакованных изделий и указано в ТУ на изделие конкретной модели.

Данное устройство никаких ограничений для работы внутри жилых, коммерческих и производственных помещений не имеет.

Безопасная утилизация

Ваше устройство спроектировано и изготовлено из высококачественных материалов и компонентов, которые можно утилизировать и использовать повторно. Если товар имеет символ с зачеркнутым мусорным ящиком на колесах, это означает, что товар соответствует Европейской директиве 2002/96/ЕС. Ознакомьтесь с местной системой раздельного сбора электрических и электронных товаров. Соблюдайте местные правила. Утилизируйте старые устройства отдельно от бытовых отходов. Правильная утилизация Вашего товара позволит предотвратить возможные отрицательные последствия для окружающей среды и человеческого здоровья.



ИЗГОТОВИТЕЛЬ: ТЕХНО ЭЛЕКТРИК ЛИМИТЕД

Юридический адрес: 801 Лук Ю Билдинг, 24-26 Стэнли Стрит, Сентрал, Китай

Месяц и год изготовления нанесены на стикере баркода на упаковке и на гарантийном талоне в формате ММ.ГГ, где ММ – месяц изготовления, а ГГ – последние две цифры года изготовления.

Уполномоченная организация: ООО «ТрейдХоум», РФ, 117105, г. Москва, Варшавское шоссе, д. 39, комн. 1 (603), эт. 5, пом. VIII, тел.: +7 (985) 140-04-84, e-mail: support@trdhm.ru

Импортер: ООО «ТрейдХоум», РФ, 117105, г. Москва, Варшавское шоссе, д. 39, комн. 1 (603), эт. 5, пом. VIII, тел.: +7 (985) 140-04-84, e-mail: support@trdhm.ru

EAC

SOUNDMAX

Уважаемый покупатель!

Благодарим Вас за покупку продукции торговой марки SOUNDMAX и доверие к нашей компании. SOUNDMAX гарантирует высокое качество и надежную работу своей продукции при условии соблюдения технических требований, описанных в руководстве по эксплуатации. Руководство на русском языке прилагается.

Срок службы изделия с товарным знаком SOUNDMAX при эксплуатации продукции в рамках бытовых нужд и соблюдении правил пользования, приведенных в руководстве по эксплуатации, составляет 2 (два) года со дня передачи изделия потребителю. Срок службы установлен в соответствии с действующим законодательством о защите прав потребителей. Изготовитель обращает внимание потребителей, что при соблюдении данных условий срок службы изделия может значительно превысить указанный изготовителем срок. Гарантия на аксессуары составляет 2 недели с момента покупки, далее гарантия действует только на устройство.

Продукция сертифицирована на соответствие нормативным документам РФ (ГОСТ, СНИП, Нормы и т.д.)

Адрес авторизованных сервисных центров

Город	Наименование СЦ	Адрес	Телефон
Дзержинск	Авис	Дзержинск б.Победы д.17	8313 25-82-83,25-40-66
Орск	Айс-сервис	462421, Оренбургская область, г Орск, ул Батумская, д 25	(3537) 338443
Иркутск	Альтернатива	664075, г. Иркутск, ул. Байкальская, д. 2366/8	8(3952)925955
Киров	Альфа-С	610001, г.Киров, Октябрьский пр-т, 118а	(8332) 54-20-64, 54-69-56
Нальчик	Альфа-Сервис	360051, г. Нальчик, пр. Ленина 24	(8662)420430, (8662)420454
Новороссийск	Аргон-Сервис	53915 Новороссийск ул.Серова 14	(8617)631115,630395
Орел	АРС	302030, г. Орел, ул. Революции, д. 1	(4862)551506
Белгород	Бел-Сервис	308015 г.Белгород, ул.Сумская,22	(4722) 255-777
Воронеж	Бест-Сервис	Воронеж, Ленинский проспект 119а, корп. 2	7(473)262 27 89, +7(473)262 28 60
Северодвинск	Варенбуд В.И. ИП	164501. Архангельская обл., г. Северодвинск, ул. Бойчука, д. 3, оф. 106	(8184) 58-72-21
Казань	Витязь СЦ	420044, Казань, Пр. Ямашева, д. 38 оф. 108а	(843) 248-71-17, 259-48-47
Липецк	Владон АСЦ	398032, г Липецк, ул Космонавтов д 66	4742-370636-104 (108) , 88001000448
Нижний Новгород	Галактика НН	603009, г.Н.Новгород, ул.Невская,23	8(831) 243-06-06, 243-06-26
Санкт-Петербург	Гард-Техно	194100,Санкт-Петербург, ул.Харченко,д.4	(812)295-31-96
Новокузнецк	Гранд	654080,г.Новокузнецк, пр-т Пионерский, 25	8 923-465-5454, 8(3843) 45-69-91
Орск	Гранд-сервис	462407, Оренбургская обл., г.Орск , ул.Грозненская , д. 11А	8 3537 20 60 70; 8800 555 34 94
Архангельск	Двина	163000, г. Архангельск, Садовая 21	8182204030
Барнаул	Дюкс ООО	656043,г.Барнаул,ул.Пролетарская 113	3852-639402
Калининград	ЕвроСвязь Сервис	236022, г. Калининград, ул. Георгия Димитрова, 51	(4012) 934-544
Уфа	Импор-сервис	450078, г.Уфа, проспект Салавата Юлаева , д.59	(347)228-17-10
Москва	Квант-9 ООО	Москва Б-р Маршала Рокоссовского,д.3	8(499)168-05-19 8(499)168-47-15
Пермь	Каолиги	614113, г.Пермь, ул. Маршала Рыбалко, д.84а.	
Воронеж	Компьютерная клиника	394088,г.Воронеж,ул.Владимира Невского,д.13,корп.1	+7(473)2647272
Омск	Компьютерная клиника № 551	644011, г. Омск, ул. Енисейская, д.3	(3812)76-40-83
Красноярск	КрасАлСервис	660125, Красноярск, пер.Светлогорский, 2	8-391-277-29-81
Краснодар	Краснодар-Техсервис Плюс	г. Краснодар ул. Новороссийская д. 90	8903-411-74-35 / 7861-274-45-24
Тула	Крылов Игорь Юрьевич ИП	300000, г.Тула, Н.Руднева д.28	8(4872)355-399
Тамбов	Лавринов ИП	392014, г. Тамбов, ул. Кивкидзе, д.67 кор. А	(4752) 73-94-01
Осинники	Лидер	652811, Кемеровская обл., г. Осинники, ул. Победы, 23	+7(951) 164-0606 +7(38471) 4-21-27
Томск	Макс-Сервис	634041,г.Томск, ул. Киевская, д.101	(3822)432758,(3822)433589
Вологда	Мастер TV	160002, г. Вологда, ул. Шелнина, д. 6	8-911-048-07-72
Ульяновск	Мастер Сервис ООО	г Ульяновск Ул Изенская д 41	8422364335, 8422364331
Тольятти	Мастер-Класс	445054,г.Тольятти,ул.Карбышева, д.12	8(8482)260595, 8(8482)480777, 8(8482)515792
Владимир	Мастер-Сервис ООО	600020, г. Владимир, улица Большая Нижегородская, 23, помещение 1	8(4922)47-46-40; 47-46-41, 33-10-79; 42-02-09
Новосибирск	Маяк	630003, г. Новосибирск, ул. Владимировская, 2 А	7383349670
Курск	Маяк+	г. Курск, ул. Студенческая 36а	(4712) 50-85-90
Йошкар-Ола	Мидас СЦ	424008,РМЭ,г.Йошкар-Ола,ул.Советская,173	(8362)457368,417743
Кинешма	Мир Техники	155800 г.Кинешма ул.Советская д.8а	8(4933) 569685
Екатеринбург	Мистер-сервис	620109, г.Екатеринбург,ул.Ключевская, д.18	8 (343) 290-13-94
Симферополь	НК-Центр	295053, а/я 2872, г. Симферополь, Республика Крым, ул. Лядыгина, 21	7(978)0662401
Хабаровск	НООС ПК	680042, г.Хабаровск, ул. Тихокованская, д. 165	8(4212) 72-43-32
Владивосток	Нотак	690001, г. Владивосток., ул. Светланская, д. 108А (есть доп.примки в Владивосток)	8(423) 2-695-695

Омск	НТ-Сервис	644024, г.Омск, ул. Дежневских, 45	(3812)55-99-99
Смоленск	Олимпия	214000, г. Смоленск, ул. Тенишевой, д. 19	(4812) 403-600
Ростов-на-Дону	Оптима-Сервис	344113, г.Ростов-на-Дону, ул.Космонавтов, 43	8(863)230-31-31
Воронеж	Орбита Сервис ОАО *ВТТЦ	394030, г. Воронеж, ул. Донбасская д. 1	4 732 026 670
Великий Новгород	Орбита СЦ	173025, г. Великий Новгород, ул. Кочетова, д. 23а	8 (8162) 611 200, 946 952
Пенза	Орбита-Сервис	440061, г. Пенза, ул. Мирская 17	8(8412)422726, 8(8412)940445
Пенза	Партнер-Сервис	Пенза, ул. Советская д.2	(8412)564507
Краснодар	Плаза	350001 г. Краснодар, ул. Шевченко 152	8-828-407-99-94 / 8-861-239-77-61
Ульяновск	Планета-Сервис	432017, г. Ульяновск, ул. Кирова, д. 59	(960)3721981
Пятигорск	Полисервис	357551, Пятигорск, 1-я Набережная 32, корп.4	(8793) 33-17-29, 39-48-40
Тюмень	Пульсар	625023 г.Тюмень, ул. Республики д. 169/5 для клиентов: 426076, г.Ижевск, ул. Пушкинская, д. 136А, для отправки почтой России: 426076, г.Ижевск, ул. Пушкинская, д. 136А, курьером: 426039, г.Ижевск, ул. Воткинское шоссе, д. 302	(3452) 20-82-65
Ижевск	Радуга		(3412)655-644
Дзержинск	Радуга-Дзержинск	г. Дзержинск, Нижегородской обл., ул. Чапаева 69/2	8(831)3281146 8(831)3218630 8(831)3280666
Нижний Новгород	Радуга-Н.Новгород	г. Нижний Новгород, ул. Комсомольская, 17/1	8(831)2939620 8(831)2566818
Челябинск	Рембыттехника	454008, г.Челябинск, ул.Производственная 86	3512393939, 88003335566
Барнаул	Ремикс	656002, Барнаул, пр-т. Комсомольский, д. 111	(3852) 240603, 240335
Псков	Ремонт и Сервис ООО	180016, г.Псков, г.Псков, ул.Киселева, д. 16, 1 этаж.	8-953-243-66-99
Ставрополь	Ремонт -сервис	Ставрополь, ул. Пирогова, д.37, офис11.	(8652) 55-17-48, +78187858429
Магнитогорск	RemTexСервис	455049, г.Магнитогорск, ул.Доменичиков д.5а	8(3519)43-80-15
Москва	Рубин ООО Сервисный центр	125121 г.Москва, ул.Адмирала Макарова, д. 2, стр.9	(925)1462423, (916)8887281
Тюмень	СВ-Сервис	625006 г. Тюмень, ул. Софьи Ковалевской 11/7	(916)6887281
Оренбург	Сервисбытехника	460044 г. Оренбург, ул. Конституции СССР, д.4	3452495005
Ростов-на-Дону	Сервис-Ростов ООО	344019, г.Ростов-на-Дону, пр.Шолохова, д. 7	(853)266-30-66
Брянск	СервисТел	241007, г. Брянск, ул. Дуки д. 75, пом. IV	(383) 299-0050
Новосибирск	Сиб-мастер	630032, Новосибирск, Горский мкр., 60	8(962)894-1498, 8(913)382-0950
Тамбов	Сигановс ИП	РФ. 392000, г.Тамбов, ул.Н.Вирты, д.2А	(4752)-451615/537211
Абакан	Снайдер	Республика Хакасия, г. Абакан, ул. Вяткина 63	+7(902)32-63-32
Волгоград	СМТел	400066 Волгоград, Проспект Ленина, 15	8442 600104 89627600104; 890938000025
Самара	Спецмастер	443020 г.Самара ул.Ленинградская 100/Ленинская 56	9903751, 2409817
Чебоксары	Теледиагностика	428003 г.Чебоксары ул.Гагарина д. 1 кор.1	8352623149
Иркутск	Телетон	664081, г.Иркутск, ул. Пискунова, 156 цокольный этаж(ход с внешней стороны здания)	(3952) 42-66-27, 53-41-66, +79025784429
Саранск	Текст-Сервис	430005, г.Саранск, ул.Пролетарская, 38	8 (834-2) 30-77-55
Каменск-Уральский	ТехноСтартСервис	623406, г. Каменск-Уральский Свердловской обл., ул. Исетская 33б	3439-399520
Екатеринбург	Техподдержка	620137, г. Екатеринбург, Июльская,53	7(343)2706075
Сыктывкар	ТехСервис	167004 Республика Коми, г. Сыктывкар, ул. Гаражная, 25	(8212)291220
Улан-Уде	Тех-Сервис	670033 г.Улан-Уде, ул.Жердева д.138	8(3012)409646 8(3012)409645
Саратов	Транссервис-Саратов	410008 г. Саратов ул. Б. Садовая д. 95	(8452)52-84-56, 52-84-72, 52-84-73
Набережные Челны	ТриО	423815 Набережные Челны проспект Вахитова д.20	88552-35-90-02, 35-90-42
Иваново	ТРСервис	153012, г. Иваново, ул. Пролетарская, д. 44А	+7 (4932) 30 06 05
Ярославль	ФасПлоад ТСЦ	150057 г.Ярославль ул.Калинина 11	8(4852)93-40-60, +7(902)333-40-60
Новосибирск	Фотосервис	630015, г.Новосибирск, ул. Королева, 40, корп.40	8(383)383-09-73
Астрахань	Хайтек-Сервисный центр	414024, г.Астрахань, ул. Ташкентская, 13Б	(8512) 238-310
Курск	Экран-сервис	305001, г. Курск, ул. Добролюбова, д.17	4712-54-74-24, 4712-54-74-23, 4712-54-74-25
Старый Оскол	Экспресс-Сервис	309511, Белгородская обл. г.Старый Оскол мкр.Олимпийский д.7	84725424100
Рязань	Элекс	Большая 56, склады Элекс	8(4912)50-40-40
Красноярск	Электромальев АСЦ	660020, Красноярск, ул.Спандарина 7	8(391) 293-54-33, 89535834033
Челябинск	Электрон-Н ООО	г.Челябинск, пр. Победы, д. 302	83512110084
Мурманск	Электроника Сервис	183032 г.Мурманск, ул. Гвардейская, д.3	(8152) 256-263, (8152) 256-262
Дмитровград	Эликом сервис	433505, Ульяновская обл., г. Дмитровград, ул. Октябрьская, д. 83	8(84235) 2-86-59, 9-14-64
Казань	Элэнт	420034, г. Казань, ул. Васильченко, д.1, корп.153, оф.242	(843) 207-12-13
Тверь	Юмэкс	170036, г. Тверь, ул. Ромыштова, д.35, этаж1, пом. 026	(4822)34-13-16, (4822)34-13-22

Данная информация может быть изменена.
Более точные сведения о сервисных центрах в Вашем регионе доступны на сайте
www.soundmax.ru

В случае возникновения проблем с обращением в Ваш региональный сервисный центр просим направить Ваши замечания, заполнив соответствующую форму в разделе «Обратная связь» на сайте компании.

Дизайн и технические характеристики могут быть изменены без предварительного уведомления.

CL_SM_07



УСЛОВИЯ ГАРАНТИИ:

1. Гарантийный срок 12 (двенадцать) месяцев со дня передачи изделия Потребителю.
2. Гарантийный ремонт производится в Авторизованных Сервисных Центрах.
3. Условия гарантии не предусматривают периодическое техническое обслуживание, установку и настройку изделия на дому у владельца.
4. Потребитель имеет право предъявлять изготовителю требования, предусмотренные законом РФ «О защите прав потребителей» в течение гарантийного срока.
5. Потребитель обязан соблюдать правила безопасной эксплуатации и хранения изделия.
6. Гарантия не сохраняется в случае: нарушения правил эксплуатации, механических повреждений, поломки, неправильного подключения изделия, попадания посторонних предметов внутрь. Гарантийные обязательства производителя не распространяются на:
 7. - сменные элементы питания (батареи, аккумуляторы), дополнительные аксессуары, входящие в комплект поставки и подверженные естественному износу в процессе эксплуатации;
 - нарушения в работе изделия, вызванные сторонними приложениями (мелодии, графические, видео и другие файлы, Java и подобные им программы);
 - повреждения (недостатки), вызванные воздействием компьютерных вирусов и аналогичных им программ, установкой, сменой или удалением паролей (кодов) изделия, модификацией и/или переустановкой предустановленного ПО изделия.
 - условия эксплуатации изделия не для бытовых нужд и/или круглогодичного использования.

Изготовитель: **ТЕХНО ЭЛЕКТРИК ЛИМИТЕД**
Юридический адрес: 801 Лук Ю Билдинг, 24-26 Стэнли Стрит, Сентрал, Китай
Сделано в Китае

Адреса авторизованных сервисных центров приведены в Информации для потребителя, на сайте www.soundmax.ru и на QR-коде (верхний левый угол).

ГАРАНТИЙНЫЙ ТАЛОН

SOUNDMAX

Срок гарантии – 12 месяцев

Дата производства
Серийный номер



Модель




Дата продажи



Подпись продавца



Печать
продавца



С условиями гарантийного обслуживания согласен, претензий по комплектности, внешнему виду и работоспособности не имею.

Подпись покупателя

Сведения о ремонте

№	Дата приема	Дата выдачи	Отметка СЦ	Подпись заказчика
1				
2				
3				