

CENTEK®

СТ-2602

МАССАЖНАЯ ВАННОЧКА ДЛЯ НОГ
МАССАЖ АЯҚҚА АРНАЛҒАН ВАННА
МАСАЖНА ВАННОЧКА ДЛЯ НІГ
БУТТАРЫ ҮЧҮН ДОГДУРУ СУУГА ВАННА
ՄԵՐՄՄԱՆ ՈՏՔՈՎ ԼՈՂԱՐԱՆ



РУКОВОДСТВО ПОЛЬЗОВАТЕЛЯ
НҮСҚАУЛЫ ПАЙДАЛАНУШЫ
КЕРІВНИЦТВО КОРИСТУВАЧА
КОЛДОНУУЧУНУН ЖЕТЕКЧИЛИГИ
ՕԳՏԱԳՈՐԾՈՂԻ ՁԵՆՆԱՐԿԸ

РУССКИЙ

Уважаемый потребитель!

Благодарим Вас за выбор продукции ТМ CENTEK. Мы гарантируем безупречное функционирование данного изделия при соблюдении правил его эксплуатации.

Имеются противопоказания. Перед использованием проконсультируйтесь с врачом.

Использование прибора противопоказано:

- беременным женщинам;
- при наличии различного рода повреждений кожи в районе массажа, в том числе ожогов и кожных заболеваний;
- в период приема болеутоляющих и успокоительных средств;
- людям, использующим кардиостимуляторы.


Пожалуйста, перед началом эксплуатации внимательно изучите данную инструкцию, которая содержит важную информацию о правильной и безопасной эксплуатации прибора. Позаботьтесь о сохранности данной инструкции. Изготовитель не несет ответственности в случае использования прибора не по прямому назначению и при несоблюдении правил и условий, указанных в настоящей инструкции, а также в случае попыток неквалифицированного ремонта прибора. Если Вы желаете передать прибор для использования другому лицу, пожалуйста, передавайте его вместе с настоящей инструкцией.


Массажная ванночка для ног является бытовым прибором и не предназначена для использования в промышленных целях!

1. МЕРЫ БЕЗОПАСНОСТИ

Приобретенный Вами прибор соответствует всем официальным стандартам безопасности, применимым к электроприборам в Российской Федерации.

Во избежание возникновения ситуаций, опасных для жизни и здоровья, а также преждевременного выхода прибора из строя необходимо строго соблюдать перечисленные ниже условия:

- Электроприбор нельзя погружать в воду и другие жидкости. Не пользуйтесь им вблизи бассейнов или других емкостей, наполненных водой.
- Перед подключением электроприбора к сети питания необходимо убедиться, что параметры сети соответствуют значениям, указанным на приборе.
- При отключении электроприбора от сети питания следует держаться рукой за вилку, а не за шнур.
- Электроприбор нужно отключить от сети в случае любых неполадок и после окончания работы.
- Не следует использовать электроприбор для любых иных целей, кроме указанных в настоящем руководстве. Работа, хранение и уход за электроприбором должны осуществляться строго в соответствии с настоящим руководством по эксплуатации.
- Необходимо следить за целостностью сетевого шнура и корпуса электроприбора. Запрещается использовать электроприбор при наличии повреждений.
- Перед подключением электроприбора к сети убедитесь, что выключатель находится в положении «».



- Избегайте присутствия детей и животных рядом с работающим электроприбором.
- Не используйте электроприбор, если есть риск возгорания или взрыва, например, вблизи легковоспламеняющихся жидкостей или газов.
- Устанавливайте массажную ванночку только на ровную поверхность.
- Не включайте ванночку без воды.
- Никогда не используйте прибор вне помещений.
- Руки должны быть сухими, когда вы прикасаетесь к сетевому шнуру или к прибору.
- Не подключайте и не отключайте прибор от электрической сети, если ступни ног не находятся в воде.
- Если электроприбор упал в воду, не пытайтесь его достать. Немедленно выньте вилку из розетки.
- Всегда отключайте электроприбор, если он не используется, а также при наполнении его водой, сливе воды, чистке или перемещении.
- При эксплуатации не накрывайте ванночку льдом, одеялом и т.п.
- При повреждении сетевого шнура во избежание опасности его нужно заменить. Не пытайтесь это сделать самостоятельно! Замена сетевого шнура осуществляется в авторизованном сервисном центре.
- Не оставляйте включенный электроприбор без присмотра.
- Запрещается вставать в электроприборе. Используйте электроприбор только в сидячем положении.
- Не наливайте воду ниже отметки минимального уровня (MIN) и выше отметки максимального уровня (MAX).
- Не используйте электроприбор во время принятия ванны или душа.
- Прибор не предназначен для использования лицами (включая детей) с пониженными физическими, чувственными или умственными способностями или при отсутствии у них жизненного опыта или знаний, если они не находятся под контролем или не проницательны об использовании прибора лицом, ответственном за их безопасность. Дети должны находиться под контролем при недопущении игры с прибором.
- Особые условия по перевозке (транспортной), реализации: нет.
- В случае неисправности обратитесь в сервисный центр.

ВНИМАНИЕ! Данное руководство по эксплуатации не может предусмотреть все возможные нештатные ситуации, которые могут возникнуть в процессе эксплуатации данного прибора. Пользователь должен самостоятельно соблюдать меры техники безопасности при работе с электроприбором!

ВНИМАНИЕ! Если в процессе использования ванночки для ног Вы испытываете неприятные ощущения, немедленно прекратите использование электроприбора!

ВНИМАНИЕ! Если из прибора вытекает вода, прибором пользоваться нельзя!

2. ОПИСАНИЕ ПРИБОРА

1. Шланг для слива воды
2. Индикатор работы прибора
3. Емкость для соли и масел
4. Прорезиненные ножки
5. Сетевой шнур
6. Массажные ролики
7. Корпус
8. Защита от разбрызгивания жидкости

9. Ручка
10. Регулятор работы прибора

3. КОМПЛЕКТНОСТЬ

- Массажная ванночка для ног в сборе – 1 шт.
- Руководство по эксплуатации – 1 шт.

4. ПОРЯДОК РАБОТЫ

- Извлеките электроприбор из коробки и удалите упаковочный материал (при наличии). Протрите корпус электроприбора влажной тканью.
- Установите ванночку на ровную твердую сухую поверхность. Убедитесь, что прибор отключен от сети, наполните ванночку водой до отметки MAX (отметка максимального уровня воды). Используйте только водопроводную воду, не добавляйте в воду ароматизатора, пенообразующие добавки и другие средства.
- Проверив соответствие параметров питающей сети данным, указанным на приборе, и убедившись, что выключатель находится в положении «С», подключите вилку сетевого шнура к сети. Сядьте на стул или другой предмет мебели, поставьте ванночку рядом и опустите ноги в воду.
- При помощи регулятора работы прибора выберите необходимый режим: «НАГРЕВ», «ПУЗЫРЬКИ», «НАГРЕВ И ПУЗЫРЬКИ».
- В режиме «НАГРЕВ» вода в приборе будет подогреваться приблизительно до 47 °С (в зависимости от температуры в помещении) и поддерживать ее на данном уровне. Чувствительность к температуре отличается в каждом индивидуальном случае: если вода ощутимо горячая, выключите режим «НАГРЕВ» и дайте воде остыть. При включении режима «НАГРЕВ» загорится красный индикатор.

ВНИМАНИЕ! Всегда проверяйте температуру воды, прежде чем погрузить в нее ноги.

- На дне прибора имеется антиударное покрытие, по которому Вы можете водить ступнями для массажа всей стопы.

ВНИМАНИЕ! Сеанс массажа не должен длиться дольше 20 минут.

- После окончания использования прибора выключите его, установив регулятор в положение «С».
- Выньте ноги из ванночки, отсоедините от сети сетевой шнур и дайте прибору остыть.
- Вылейте воду из ванночки, используя шланг для слива воды.

ВНИМАНИЕ! Избегайте попадания воды на панель с регулятором работы прибора. Это может привести к ее неисправности.

5. УХОД ЗА ПРИБОРОМ

- Для чистки прибора не используйте чистящие средства, которые могут повредить поверхность прибора.
- При чистке прибор всегда должен быть отсоединен от сети. Для чистки используйте влажную ткань.
- Во избежание повреждений перевозите прибор только в заводской упаковке.

- После транспортировки или хранения прибора при пониженной температуре необходимо выдержать его при комнатной температуре не менее двух часов.

6. ТЕХНИЧЕСКИЕ ХАРАКТЕРИСТИКИ

- Напряжение: 220-240 В ~50/60 Гц
- Мощность: 275-325 Вт



7. ЗАЩИТА ОКРУЖАЮЩЕЙ СРЕДЫ, УТИЛИЗАЦИЯ ПРИБОРА

ЗАЩИТА ОКРУЖАЮЩЕЙ СРЕДЫ

Упаковка, сам прибор сделаны из материалов, которые могут быть использованы повторно. По возможности при утилизации выбрасывайте их в контейнер, предназначенный для повторно используемых материалов.

УТИЛИЗАЦИЯ ПРИБОРА

Прибор по окончании срока службы может быть утилизирован отдельно от обычного бытового мусора. Его можно сдать в специальный пункт приема электронных приборов и электроприборов на переработку.

Материалы перерабатываются в соответствии с их классификацией. Сдав этот прибор по окончании его срока службы на переработку, Вы внесете больший вклад в защиту окружающей среды. Список пунктов приема электронных приборов и электроприборов на переработку Вы можете получить в муниципальных органах государственной власти.

8. ИНФОРМАЦИЯ О СЕРТИФИКАЦИИ, ГАРАНТИЙНЫЕ ОБЯЗАТЕЛЬСТВА

Товар сертифицирован в соответствии с законом «О защите прав потребителей».

Этот прибор соответствует всем официальным национальным стандартам безопасности, применимым к электроприборам в Российской Федерации.

Установленный производителем в порядке п. 2 ст. 5 Федерального закона РФ «О защите прав потребителей» срок службы для данного изделия составляет 5 лет с даты реализации конечному потребителю при условии, что изделие используется в строгом соответствии с настоящей инструкцией по эксплуатации и применимыми техническими стандартами. По окончании срока службы обратитесь в ближайший авторизованный сервисный центр для получения рекомендаций по дальнейшей эксплуатации прибора. Дата производства изделия указана в серийном номере (2 и 3 знаки - год, 4 и 5 знаки - месяц производства). Гарантийное и послегарантийное обслуживание осуществляется генеральным сервисным центром ООО «Ларина-Сервис», г. Краснодар. Тел.: 8 (861) 991-05-42. Название организации, принимающей претензии в Казахстане: ТОО «Белая Техника», г. Алматы, ул. Макатаева, 33/2, н. п. 50. Тел./факс: +7 (727) 225-41-13. Адрес организации, уполномоченной на принятие претензий от покупателя и производящей ремонт и техническое обслуживание товара, указан на сайте <https://centek.ru/servis>.

Продукция имеет сертификат соответствия:
№ ЕАЭС RU С-СН.НА4.6.01358/21 от 08.07.2021 г.



9. ИНФОРМАЦИЯ О ПРОИЗВОДИТЕЛЕ, ИМПОРТЕРЕ

Импортер: ИП Асрумян К.Ш. Адрес: Россия, 350912, г. Краснодар, пгт. Пашковский, ул. Атамана Лысенко, 23. Тел.: 8 (861) 2-600-900.

УВАЖАЕМЫЙ ПОТРЕБИТЕЛЬ!

Срок гарантии на все приборы 12 месяцев с даты реализации конечному потребителю. Данным гарантийным талоном производитель подтверждает исправность данного прибора и берет на себя обязательство по бесплатному устранению всех неисправностей, возникших по вине производителя.

УСЛОВИЯ ГАРАНТИЙНОГО ОБСЛУЖИВАНИЯ

1. Гарантия действует при соблюдении следующих условий оформления:

- правильное и четкое заполнение оригинального гарантийного талона изготовителя с указанием наименования модели, ее серийного номера, даты продажи, при наличии печати фирмы-продавца и подписи представителя фирмы-продавца в гарантийном талоне, печатей на каждом отрывном купоне, подписи покупателя.

Производитель оставляет за собой право на отказ в гарантийном обслуживании в случае непредоставления вышеуказанных документов, или если информация в них будет неполной, неразборчивой, противоречивой.

2. Гарантия действует при соблюдении следующих условий эксплуатации:

- использование прибора в строгом соответствии с инструкцией по эксплуатации;
- соблюдение правил и требований безопасности.

3. Гарантия не включает в себя периодическое обслуживание, чистку, установку, настройку прибора на дому у владельца.

4. Случаи, на которые гарантия не распространяется:

- механические повреждения;
- естественный износ прибора;
- несоблюдение условий эксплуатации или ошибочные действия владельца;
- неправильная установка, транспортировка;
- стихийные бедствия (молния, пожар, наводнение и др.), а также другие причины, независящие от продавца и изготовителя;
- попадание внутрь прибора посторонних предметов, жидкостей, насекомых;
- ремонт или внесение конструктивных изменений неуполномоченными лицами;
- использование прибора в профессиональных целях (нагрузка превышает уровень бытового применения), подключение прибора к питающим телекоммуникационным и кабельным сетям, не соответствующим Государственным техническим стандартам;
- выход из строя перечисленных ниже принадлежностей изделия, если их замена предусмотрена конструкцией и не связана с разбором/сборкой изделия:

- пути дистанционного управления, аккумуляторные батареи, элементы питания (батарейки), внешние блоки питания и зарядные устройства;
 - расходные материалы и аксессуары (упаковка, чехлы, ремни, сумки, сетки, ножи, колбы, тарелки, подставки, решетки, вертелы, шланги, трубки, щетки, насадки, пылесборники, фильтры, поглотители запаха);
- для приборов, работающих от батареек, - работа с неподходящими или истощенными батарейками;
 - для приборов, работающих от аккумуляторов, - любые повреждения, вызванные нарушениями правил зарядки и подзарядки аккумуляторов.

5. Настоящая гарантия предоставляется изготовителем в дополнение к правам потребителя, установленным действующим законодательством, и ни в коей мере не ограничивает их.
6. Производитель не несет ответственности за возможный вред, прямо или косвенно нанесенный продукцией ТМ CENTEK людям, домашним животным, отсутствию потребителя и/или иных третьих лиц в случае, если это произошло в результате несоблюдения правил и условий эксплуатации, установки изделия, умышленных и/или неосторожных действий (бездействий) потребителя и/или иных третьих лиц действия обстоятельств непреодолимой силы.
7. При обращении в сервисный центр прием изделия предоставляется только в чистом виде (на приборе не должно быть остатков продуктов питания, пыли и других загрязнений).

Производитель оставляет за собой право изменять дизайн и характеристики прибора без предварительного уведомления.

ҚАЗАҚ

ҚҰРМЕТТІ ТУТЫНУШЫ!

Қарсы көрсетілімі бар. Қолданар алдында дәрігермен кеңесіңіз.

Мынадай жағдайларда аспапты қолдануға тыйым салынады:

- жүкті әйелдерге;
- массаж жасалатын тұста түрлі зақымдалу, соның ішінде күйлік пен тері аурулары болғанда;
- ауруды бастатын және тыныштандырыңдарі қабылдау кезеңінде;
- жүрежширәтәқшы қолданатын адамдарға.

Пайдалануды бастамас бұрын нұсқаулықпен мұқият танысып алуыңызды өтінеміз. Мұнда аспапты дұрыс және қауіпсіз пайдалану туралы мынадай ақпарат келтірілген. Бұл нұсқаулықтың сақталуын қамтамасыз етіңіз. Аспапты тікелей арналымында пайдаланбаған және осы нұсқаулықта көрсетілген қағидадан мен шарттарды орындамаған жағдайда, сондай-ақ аспапқа біліпсіз жөндеу жұмыстарын жүргізуге таппынған кезде өндіруші жауапкершілікті болмайды. Егер сіз аспапты өзге адамға қолдануға тасырыңыз келсе, осы нұсқаулықты бірге беріуіңізді өтінеміз.

Аяққа арналған массаж ваннасы турмысқы аспап болып табылады және өнеркәсіптік мақсатқа пайдалануға арналмаған.

1. ҚАУІПСІЗДІК ШАРАЛАРЫ

Сіздің сатып алған бұйымыңыз Ресей Федерациясындағы электр аспаптарына қолданылатын қауіпсіздіктің барлық ресми стандарттарына сәйкес келеді.

Өмір және денсаулық үшін қауіпті жағдайларға жол бермес үшін, сондай-ақ бұйым мерзімінен бұрын істен шықпас үшін, төменде көрсетілген ережелерді қатаң ұстануыңыз қажет:

- Электр аспапты суға немесе басқа сұйықтықтарға батырмаңыз! Оны бассейн немесе су толтырылған басқа ыдыстардың жаңында пайдаланбаңыз.
- Электр аспапты қоректендіру желісіне қоспастан бұрын желідегі кернеу аспапта көрсетілген кернеуге сәйкес келетініне көз жеткізіңіз.

- Электр аспапты қоректендіру желісінен ажыратқан кезде бауынан емес, ашысынан ұстап суырыңыз.
- Кез-келген ақаулары болған жағдайда және жұмыс аяқталғаннан кейін электр аспапты желіден ажырату керек.
- Электр аспапты осы нұсқаулықта көрсетілгеннен басқа кез-келген өзге мақсаттар үшін пайдалануға болмайды. Электр аспаптың жұмысы, сақталуы және күтімі осы пайдалану жөніндегі нұсқаулыққа сәйкес қатаң түрде жүзеге асырылуы тиіс.
- Желілік бауы мен электр аспап корпусының тұтастығын бақылап отыру қажет. Бүлінген электр аспапты пайдалануға тыйым салынады.
- Электр аспапты желіге қосар алдында айырғыштың "0" қаппында тұрғанына көз жеткізіңіз.
- Жұмыс істеп тұрған электр аспаптың қасында балалардың және жануарлардың болуына жол бермеңіз.
- Егер тұтану немесе жарылу қаупі туындаса, мысалы, жанғыш сұйықтықтар немесе газдардың қасында электр аспапты пайдаланбаңыз.
- Массаж ваннасын әрдайым тегіс жерге орналастырыңыз.
- Ваннаны суусыз қоспаңыз.
- Аспапты ешқашан көшеде пайдаланбаңыз.
- Желілік бауын немесе аспапты ұстаған кезде қолдарыңыз құрғақ болуы керек.
- Егер табаныңыз суда тұрса, аспапты электр желісінен ажыратпаңыз немесе қоспаңыз.
- Егер электр аспап суға құлап кетсе, оны алуға тырыспаңыз. Ашаны дереу розеткадан суырыңыз.
- Егер электр аспап пайдаланылмаса, сондай-ақ су толып тұрғанда, су ағызғанда, тазалаған немесе жылжытқан кезде оны арқашан өшіріп қойыңыз.
- Пайдалану кезінде ваннаны көрпемен, пледпен және т.б. бүркемеңіз.
- Желілік бауы бүлінген жағдайда қауіпті болдырмау үшін оны ауыстыру қажет. Оны өз бетіңізбен ауыстыруға тырыспаңыз. Желілік бауын ауыстыру авторизацияланған сервис орталығында жүзеге асырылады.
- Қосулы тұрған электр аспапты қараусыз қалдырмаңыз.
- Электр аспаптың ішінде тұрғуға тыйым салынады. Электр аспапты тек отырғып пайдаланыңыз.
- Суды минималды деңгей белгісіне (MIN) жеткізбей және максималды деңгей белгісінен (MAX) асырып қуймаңыз.
- Ванна немесе душ қабылдау кезінде электр аспапты пайдаланбаңыз.
- Егер қауіпсіздік үшін жауапты тұлғаны қадғалауында болмаса немесе аспапты пайдалану жөніндегі нұсқамасын алмаса, бұл аспап физикалық, ақыл-ой немесе сезінуді қабілеттері төмен немесе өмірлік тәжірибесі немесе білімі жоқ адамдардың (соның ішінде балалардың) пайдалануына арналмаған. Балалар аспаптан ойнамас үшін үнемі назарда болулары тиіс.
- Тасу (тасымалдау), сату-өткізу бойынша ерекше шарттар жоқ.
- Сынған жағдайда сервис орталығымен хабарласыңыз.

НАЗАР АУДАРЫҢЫЗ! Осы пайдалану жөніндегі нұсқаулықта осы аспапты пайдалану процесінде туындауы мүмкін барлық ықтимал қалыптан тыс жағдайлар қарастырылмауы мүмкін. Пайдаланушы электр аспаптан жұмыс істеу кезінде қауіпсіздік шараларын өз бетімен сақтауы керек!

НАЗАР АУДАРЫҢЫЗ! Егер аяққа арналған ваннаны пайдалану барысында өзіңізді жайсы сезінсеңіз, электр аспапты пайдалануды дереу тоқтатыңыз!

НАЗАР АУДАРЫҢЫЗ! Егер аспаптан су ағып тұрса, аспапты пайдалануға болмайды!


2. АСПАПТЫҢ СИПАТТАМАСЫ

1. Су ағызуға арналған құбыршек
2. Аспап жұмысының индикаторы
3. Түз бен майға арналған сыйымды ыдыс
4. Резеңкеленген аяқтар
5. Желілік баусым
6. Массаждық ролик
7. Корпус
8. Сұйықтық шашырауынан қорғағыш
9. Түтқа
10. Аспап жұмысын реттеуіш

3. ЖИЫНТЫҚТАМАСЫ

- Аяққа арналған массаж ваннасы - 1 дана
- Пайдалану жөніндегі нұсқаулық - 1 дана


4. ЖҰМЫС ТӘРТІБІ

- Электр аспапты қорлаптан шығарып, қаптама материалын (бар болса) алып тастаңыз. Электр аспабы корпусын дымқыл шуберекпен сүртіңіз.
- Ваннаны теріс, қатты, құрғақ жерге орнатыңыз. Аспаптың желіден ажыратылғанына көз жеткізіңіз, ваннаға МАХ белгісіне (судың максималды деңгейінің белгісі) дейін су тоқтырыңыз. Тек су құбырының суын ғана пайдаланыңыз, суға хош иісті майлар, көбікті қоспаларды және басқа өнімдерді қоспаңыз.
- Қоректендіру желісі параметрлерінің аспапта көрсетілген деректерге сәйкестігін тексеріп, айырғыш  күйде екеніне көз жеткізген соң қоректендіру бауының ашасын желіге қосыңыз. Орындыққа немесе жиһаздың басқа бөлігіне отырып, ваннаны жақындатып, аяғыңызды суға батырыңыз.
- Реттегіштің көмегімен аспаптық қажетті жұмыс режимін таңдаңыз: "НАГРЕВ" (ҚЫЗДЫРУ), "ПУЗЫРЬКИ" (КӨПІРШКІТЕР), "НАГРЕВ И ПУЗЫРЬКИ" (ҚЫЗДЫРУ ЖӘНЕ КӨПІРШКІТЕР).
- Инфрақызыл саулемен қыздыру/температураны ұстап тұру режимінде аспап суды шамамен 47 °С дейін қыздырады (бөлмедегі температураға байланысты) және оны осы деңгейде ұстайды. Температураны деген сезімталдық, әр жеке жағдайларда әр түрлі болады: егер су айтарлықтай ыстық болса, қыздыру/температураны ұстап тұру режимін өшіріп, суды суытыңыз. Қыздыру/температураны ұстап тұру режимі қосылған кезде қызыл индикатор жанады.

НАЗАР АУДАРЫҢЫЗ! Аяғыңызды суға салмас бұрын ардайым судың температурасын тексеріңіз.

- Аспаптың түбінде акупунктуралық төсемі бар, бүкіл аяққа массаж жасау үшін табаныңызды соның бетімен жүргізіңіз.

НАЗАР АУДАРЫҢЫЗ! Массаж сеансы 20 минуттан аспауы керек.

- Аспапты пайдаланып болғаннан кейін реттегіш  күйіне орнатып, оны өшіріңіз.
- Аяғыңызды ваннадан шығарып, желілік бауын желіден ажыратып, аспаптың суығанын күтіңіз.
- Суды ағызуға арналған құбыршекті қолдана отырып, суды ваннадан ағызып жіберіңіз.

НАЗАР АУДАРЫҢЫЗ! Аспаптың жұмыс реттегіші бар панеліне су тигізбеңіз. Бұл оның бүлінуіне алып келуі мүмкін.

5. АСПАПТЫҢ КҮТІМІ

- Аспапты тазарту үшін аспаптың бетін зақымдауы мүмкін тазартқыш заттарды пайдаланбаңыз.
- Тазалау кезінде аспап желіден ажыратылуы тиіс. Тазалау үшін дымқыл шуберекті пайдаланыңыз.
- Бүлінуіне жол бермеу үшін аспапты тек зауыттық қаптамада тасымалдаңыз.
- Аспапты төмен температурада тасымалдағаннан немесе сақтағаннан кейін оны бөлме температурасында кемінде екі сағат ұстау қажет.

6. ТЕХНИКАЛЫҚ СИПАТТАМАЛАРЫ

- Кернеу: 220-240 В - 50/60 Гц
- Қуат: 275-325 Вт



7. ҚОРШАҒАН ОРТАНЫ ҚОРҒАУ, ҚҰРАЛДЫ КӨДЕГЕ ЖАРАТУ ҚОРШАҒАН ОРТАНЫ ҚОРҒАУ

Қаптама да, құрал да қайта пайдалануға болатын материалдардан жасалған. Көдеге жарату кезінде, мүмкіндігінше, оларды қайта пайдалануға болатын материалдарға арналған контейнерге салыңыз.

ҚҰРАЛДЫ КӨДЕГЕ ЖАРАТУ

Қызмет ету мерзімі аяқталған құралды әдеттегі тұрмыстық құралдықтардан бөлек көдеге жаратуға болады. Оны қайта өңдеу үшін электронды құралды мен электр құралдарын қабылдаудың арнайы бөкінеге тапсыруға болады.

8. СЕРТИФИКАТТАУ ТУРАЛЫ АҚПАРАТ, КЕЛПДІК МІНДЕТЕМЕЛЕР

Осы бұйым үшін қызмет ету мерзімі бұйым осы пайдалану жөніндегі нұсқаулыққа және қолданылатын техникалық стандарттарға қатаң сәйкестікте пайдаланылған жағдайда, соңғы тұтынушыға сату күнінен бастап 5 жылды құрайды. Қызмет мерзімі аяқталғаннан кейін аспапты одан әрі пайдалану бойынша ұсынстар алу үшін жақын маңдағы авторландырылған сервис орталығына хабарласыңыз. Бұйымның шығарылған күні сериялық нөмірде көрсетілген (2 және 3 белгілер - жылы, 4 және 5 белгілер - Өндіріс айма). Қазақстандағы талаптар қабылдау ұйымының атаымы: «Белая техника» ЖШС («Ақ Техника» ЖШС), Алматы, «Мақатаев к-сі 33/2, н. л. 50. Тел./факс: +7 (727) 225-41-13. Сатып алушылардан шағымдарды қабылдауға уәкілетті және Қазақстан Республикасында тауарға жөндеу мен техникалық қызмет көрсетуді жүргізетін ұйымның мекенжайы мен басқа да деректемелері сайтта көрсетілген <https://centek.ru/servis>.

Өйінің төмендегідей сәйкестік сертификаты бар:
№ ЕАЭС RU С-СН.НА46.01358/21. 08.07.2021 ж.



9. ҠДРУШУ ЖӘНЕ ИМПОРТТАУШЫ

Импорттаушы: ИП Асруман К.Ш. Мекенжайы: Ресей, 350912, г. Краснодар, пгт. Пашковский, ул. Атаман Лысенко, 23. Тел.: 8 (861) 2-600-900.

ҚҰРМЕТІ ТҰТЫНУШЫ

Барлық аспаптарға кепілдік мерзімі соңғы тұтынушыға сату күнінен бастап 12 ай. Осы кепілдік талонмен өндіруші осы құралдың жарамдылығын растайды және өндірушінің кінасінен туындаған барлық ақауларды тегін жою бойынша міндеттеміне өзіне алады.

КЕПІЛДІК ҚЫЗМЕТ КӨРСЕТУ ШАРТТАРЫ:

1. Кепілдік келесі рәсімдеу шарттары сақталған жағдайда жарамды:

- үлгінің атауы, оның сериялық нөмірі, сату күні көрсетілген дайындаушының түпнұсқалық кепілдік талонын дұрыс және нақты толтыру, сатушы фирманың мөрі және кепілдік талондағы сатушы фирмасының өкілінің қолы, әрбір жыртылмайтын купондағы мөнерлер, сатып алушының қолы болған жағдайда.

Жоғарыда көрсетілген құжаттар ұсынылмаған жағдайда немесе олардағы ақпарат Толық емес, анық емес, қарама-қайшы болса, өндіруші кепілдік қызмет көрсетуден бас тарту құқығын өзіне қалдырады.

2. Кепілдік келесі пайдалану шарттары сақталған кезде жарамды:

- пайдалану нұсқаулығына қатаң сәйкес құралды пайдалану;
 - қауіпсіздік ережелері мен талаптарын сақтау.
3. Кепілдік неісінің үйінде мерзімді қызмет көрсетуді, тазалауды, орнатуды, құралды баптауды қамтымайды.
4. Кепілдік қолданылмайтын жағдайлар:
- механикалық зақым;
 - құрылғының табиғи тозуы;
 - пайдалану шарттарын сақтамау немесе іесінің қате әрекеттері;
 - дұрыс орнату, тасымалдау;
 - табиғи апаттар (найзағағай, өрт, су тасқыны және т. б.), сондай-ақ сатушы мен дайындаушыға тәуелсіз басқа да себептер;
 - аспаптың ішіне бөгде заттардың, ысуықтықтардың, жәндіктердің түсуі;
 - өкілетті емес тұлғалардың конструктивтік ауыстыруларын жөндеуі немесе енгізуі;
 - аспапты кәсіби мақсатта пайдалану (жүктеме тұрмыстық қолдану деңгейінен асып түседі), аспапты мемлекеттік техникалық стандарттарға сәйкес келмейтін қоректендіруші телекоммуникациялық және кабельдік желілерге қосу;
 - бұйымның төменде санамаланған керек-жарақтарының істен шығуы, егер оларды ауыстыру конструкциямен кездесу және бұйымды белшеуктемен байланысты болмаса:
- а) қашықтан басқару пульстері, аккумуляторлық, батареялар, қуат беру элементтері (батареялар), сыртық қуат беру блоктары және зарядтау құрылғылары;

- б) шығыс материалдары мен аксессуарлары (буып-түю, қаптар, белдіктер, сөмкелер, торлар, пышақтар, қолбалар, төрелкелер, тұғырлы торлар, вертелалар, шлангілер, түтіктер, щеткалар, саптамалар, шаң жинағытар, сүзгілер, иіс сіңіргіштер);
 - батареялардан жұмыс істейтін аспаптар үшін-жарамсыз немесе сарқылған батареялармен жұмыс істеу;
 - аккумуляторлардан жұмыс істейтін аспаптар үшін-аккумуляторларды зарядтау және зарядтау ережелерін бұзудан туындаған кез келген зақымданулар.
5. Осы кепілдікті өндіруші қолданыстағы зақнамада белгіленген тұтынушының құқықтарына қосымша береді және оларды өшір дәрежеде шектемеді.
6. Өндіруші, өрге бұл бұйымды пайдалану, орнату ережелері мен шарттарын сақтамау нәтижесінде болған жағдайда, адамдарға, Үй жануарларына, тұтынушының және/немесе өзге үшінші тұлғалардың мүлкіне тікелей немесе жанама келтірілген зиян үшін, тұтынушының және/немесе өзге үшінші тұлғалардың өңсерілмейтін күш жағдайларының қасақана және/немесе абайсызда әрекеттері (әрекетсіздігі) үшін жауапты болмайды.
7. Сервистік орталыққа жүгінген кезде бұйымды қабылдау тек таза күйінде ұсынылады (аспапта азық-түлік, шаң және басқа да пастанулар болмауы тиіс).

Өндіруші алдын ала ескертуісі аспаптың дизайнын мен сипаттамаларын өзгертуге құқылы.

УКРАЇНСЬКИЙ

ШАНОВИЙ СПОЖИВАЧ!

Є протипоказання. Перед використанням проконсультуйтеся з лікарем.

Використання приладу протипоказане:


- вагітним жінкам;
- за наявності різного роду пошкоджень шкіри в ділянці масажу, у тому числі опіків і шкірних захворювань;
- у період прийому беззаспокійливих і заспокійливих засобів;
- особам, які використовують кардіостимулятори.

Будь ласка, перед початком експлуатації уважно вивчіть дану інструкцію, що містить важливу інформацію щодо правильної та безпечної експлуатації приладу. Подбайте про збереження даної інструкції. Виробник не несе відповідальності в разі використання приладу не за прямим призначенням і при недотриманні правил його використання, що вказані в цій інструкції, а також у разі спроб невалідірованого ремонту приладу. Якщо Ви бажаєте передати прилад для використання іншій особі, будь ласка, передавайте його разом із цією інструкцією.

Масажна ванночка для ніг є побутовим приладом і не призначена для використання в промислових цілях!

1. ЗАХОДИ БЕЗПЕКИ

Придбавши Вами прилад відповідає всім офіційним стандартам безпеки, застосованим до електронприладів у Російській Федерації. Щоб уникнути виникнення ситуації, небезпечної для життя і здоров'я, а також передчасного виходу приладу з ладу, необхідно суворо дотримуватися перерахованих нижче умов:

- Електроприлад не можна занурювати у воду та інші рідини. Не користуйтеся ним поблизу басейнів або інших ємностей, наповнених водою.
- Перед підключенням електроприладу до мережі живлення необхідно переконатися, що параметри мережі відповідають значенням, зазначеним на приладі.
- При відключенні електроприладу від мережі живлення слід триматися рукою за вилку, а не за шнур.
- Електроприлад потрібно відключити від мережі в разі будь-яких неполадок і після закінчення роботи.
- Не слід використовувати електроприлад для будь-яких інших цілей, крім зазначених у цьому керівництві. Робота, зберігання та догляд за електроприладом повинні здійснюватися суворо відповідно до цього керівництва з експлуатації.
- Необхідно стежити за цілісністю мережного шнура і корпусу електроприладу. Забороняється використовувати електроприлад за наявності пошкоджень.
- Перед підключенням електроприладу до мережі переконайтеся, що виникає знаходиться в положенні «».
- Уникайте присутності дітей і тварин поруч із працюючим електроприладом.
- Не використовуйте електроприлад, якщо є ризик загоряння або вибуху, наприклад, поблизу легкозаймистих рідин або газів.
- Встановлюйте масажну ванночку тільки на рівню поверхню.
- Не вмикайте ванночку без води.
- Ніколи не використовуйте прилад поза приміщеннями.
- Руки повинні бути сухими, коли Ви торкаєтесь мережного шнура або приладу.
- Не підключайте і не відключайте прилад від електричної мережі, якщо ступні ніг знаходяться у воді.
- Якщо електроприлад впау у воду, не намагайтеся його дістати. негайно вийміть вилку з розетки.
- Завжди відключайте електроприлад, якщо він не використовується, а також при наповненні його водою, зливві води, чищення або переміщенні.
- При експлуатації не накривайте ванночку пледом, ковдрою і т. п.
- При пошкодженні мережного шнура, щоб уникнути небезпеки, його потрібно замінити. Не намагайтеся це зробити самостійно! Заміна мережного шнура здійснюється у авторизованому сервісному центрі.
- Не залишайте включений електроприлад без нагляду.
- Забороняється вставати в електроприладі. Використовуйте електроприлад тільки в сидячому положенні.
- Не наливайте воду нижче позначки мінімального рівня (MIN) і вище позначки максимального рівня (MAX).
- Не використовуйте електроприлад під час прийняття ванни або душу.
- Прилад не призначений для використання особами (включаючи дітей) зі зникненими фізичними, чуттєвими або розумовими здібностями або за відсутності в них життєвого досвіду або знань, якщо вони не перебувають під контролем або не проінструктовані про використання приладу особою, відповідальною за їх безпеку. Діти повинні перебувати під контролем для недопущення гри з приладом.
- Особливі умови з перевезення (транспортування), реалізації: немає.
- У разі несправності зверніться в сервісний центр.

УВАГА! Дане керівництво з експлуатації не може передбачити всі можливі нештатні ситуації, які можуть виникнути під час експлуатації даного приладу. Користувач повинен самостійно дотримуватися заходів техніки безпеки при роботі з електроприладом!
УВАГА! Якщо під час використання ванночки для ніг Ви відчуваєте неприємні відчуття, негайно припиніть використання електроприладу!
УВАГА! Якщо з приладу витікає вода, приладом користуватися не можна!


2. ОПИС ПРИЛАДУ

1. Шланг для зливу води
2. Індикатор роботи приладу
3. Ємність для солі і масел
4. Прогумовані ніжки
5. Мережний шнур
6. Масажні ролики
7. Корпус
8. Захист від розбризкування рідини
9. Ручка
10. Регулятор роботи приладу

3. КОМПЛЕКТНІСТЬ

- Масажна ванночка для ніг в зборі - 1 шт.
- Керівництво з експлуатації - 1 шт.


4. ПОРЯДОК РОБОТИ

- Вийміть електроприлад із коробки і видаліть пакувальний матеріал (за наявності). Протріть корпус електроприладу вологою тканиною.
- Установіть ванночку на рівню тверду суху поверхню. Переконайтеся, що прилад відключений від мережі, наповніть ванночку водою до позначки MAX (відмітка максимального рівня води). Використовуйте тільки водопровідну воду, не додавайте у воду аромасла, піноутворюючі добавки та інші засоби.
- Перевіряючи відповідність параметрів мережі живлення даним, зазначеним на приладі, і переконавшись, що виникає знаходиться в положенні «», підключіть вилку мережного шнура до мережі. Сядьте на стілець або інший предмет меблів, поставте ванночку поруч й опустіть ноги у воду.
- За допомогою регулятора виберіть необхідний режим роботи приладу: "НАГРЕВ" (НАГРІВ), "ПУЗЫРЬКИ" (БУЛЬБАШКИ), "НАГРЕВ І ПУЗЫРЬКИ" (НАГРІВ І БУЛЬБАШКИ).
- У режимі інфрачервоного нагрівання/підтримки температури прилад нагріє воду приблизно до 47 °C (залежно від температури в приміщенні) і буде підтримувати її на даному рівні. Чутливість до температури відрізняється в кожному індивідуальному випадку: якщо вода відчутно гаряча, вимкніть режим нагрівання/підтримки температури і дайте воді охолонути. При вимкненні режиму нагрівання/підтримки температури загоріться червоною індикатором.

УВАГА! Завжди перевіряйте температуру води перш, ніж занурити в неї ноги.

- На дні приладу є акупунктурне покриття, по якому Ви можете водити ступнями для масажу всієї стопи.

УВАГА! Сеанс масажу не повинен тривати більше 20 хвилин.

- Після закінчення використання приладу вимкніть його, установивши регулятор у положення .
- Вийміть ноги з ванночки, від'єднайте від мережі мережний шнур і дайте приладу остигнути.
- Вилийте воду з ванночки, використовуючи шланг для зливу води.

УВАГА! Уникайте попадання води на панель із регулятором роботи приладу. Це може призвести до її несправності.

5. ДОГЛЯД ЗА ПРИЛАДОМ

- Для чищення приладу не використовуйте засоби для чищення, які можуть пошкодити поверхню приладу.
- При чищенні прилад завжди повинен бути від'єднаний від мережі. Для чищення використовуйте вологу тканину.
- Щоб уникнути пошкоджень, перевозіть прилад тільки в заводській упаковці.
- Після транспортування або зберігання приладу при зниженій температурі необхідно витримати його при кімнатній температурі не менше двох годин.

6. ТЕХНІЧНІ ХАРАКТЕРИСТИКИ

- Напруга: 220–240 В - 50/60 Гц
- Потужність: 275–325 Вт



7. ЗАХИСТ НАВКОЛИШНЬОГО СЕРЕДОВИЩА, УТИЛІЗАЦІЯ ПРИЛАДУ

Прилад після завершення терміну служби може бути утилізований окремо від звичайного побутового сміття. Його можна здати в спеціальний пункт прийому електронних приладів і електроприладів на переробку.

8. ІНФОРМАЦІЯ ПРО СЕРТИФІКАЦІЮ, ГАРАНТІЙНІ ЗОБОВ'ЯЗАННЯ

Термін служби для даного виробу становить 5 років із дати реалізації кінцевому споживачу за умови, що виріб використовується в суворій відповідності до даної інструкції з експлуатації та застосовується технічними стандартами. Після завершення терміну служби зверніться до найближчого авторизованого сервісного центру для одержання рекомендацій із подальшої експлуатації виробу. Дата виробництва виробу вказана в серійному номері (2 і 3 знаки - рік, 4 і 5 знаки - місяць виробництва). Гарантійне і післягарантійне обслуговування здійснюється генеральним сервісним центром ТОВ «Ларіна-Сервіс», м. Краснодар. Тел.: 8 (861) 991-05-42. Адреса та інші реквізити організації, уповноваженої на прийняття претензій від покупців, яка здійснює ремонт і технічне обслуговування товару в Україні, вказана на сайті <https://centek.ru/servis>.

Продукція має сертифікат відповідності:

№ ЕАЭС RU С-СМ.НА46.01358/21 від 08.07.2021 р.



9. ІНФОРМАЦІЯ ПРО ВИРОБНИКА Й ІМПОРТЕРА

Імпортер: ІП Асрумян К.Ш. **Адреса:** Росія, 350912, г. Краснодар, пгт. Пашковський, ул. Атамана Лисенко, 23. Тел.: 8 (861) 2-600-900.

ШАНОВНИЙ СПОЖИВАЧ!

Термін гарантії на всі прилади 12 місяців з дати реалізації кінцевому споживачу. Даним гарантійним талоном виробник підтверджує справність даного приладу і бере на себе зобов'язання щодо безкоштовного усунення всіх несправностей, що виникли з вини виробника.

УМОВИ ГАРАНТІЙНОГО ОБСЛУГОВУВАННЯ:

1. Гарантія діє при дотриманні таких умов оформлення:

- правильне і чітке заповнення оригінального гарантійного талона виробника із зазначенням найменування моделі, її серійного номера, дати продажу, за наявності печатки фірми-продавця і підпису представника фірми-продавця в гарантійному талоні, печаток на кожному відірваному купоні, підпису покупця. Виробник залишає за собою право на відмову в гарантійному обслуговуванні в разі ненадання вказаних вище документів, або якщо інформація в них буде неповною, нерозбірливою, суперечливою.

2. Гарантія діє при дотриманні таких умов експлуатації:

- використання приладу в суворій відповідності до інструкції з експлуатації;
- дотримання правил і вимог безпеки.

3. Гарантія не включає періодичне обслуговування, чищення, установлення, налаштування приладу на дому у власника.

4. Випадки, на які гарантія не поширюється:

- механічні пошкодження;
- природний знос приладу;
- недотримання умов експлуатації або помилкові дії власника;
- неправильна установка, транспортування;
- стихійні лиха (блискавка, пожежа, повінь та ін.), а також інші причини, що не залежать від продавця і виробника;
- потрапляння всередину приладу сторонніх предметів, рідин, комах;
- ремонт або внесення конструктивних змін неуповноваженими особами;
- використання приладу в професійних цілях (навантаження перевищує рівень побутового застосування), підключення приладу до живильних телекомунікаційних і кабельних мереж, що не відповідають Державним технічним стандартам;
- вихід із ладу переохолоданого нижче приладдя виробу, якщо їх заміна передбачена конструкцією і не пов'язана з розбиранням виробу;

- а) пульти дистанційного керування, акумуляторні батареї, елементи живлення (батареїки), зовнішні блоки живлення і зарядні пристрої;
- б) витратні матеріали й аксесуари (упаковки, чохла, ремені, сумки, сітки, ножі, колби, тарілки, підставки, ревітки, рожки, шланги, трубки, щітки, насадки, пілозбирники, фільтри, голгачі запаху);
- для приладів, що працюють від батарейок,
- робота з невідповідними або спрацьованими батарейками;

- для приладів, що працюють від акумуляторів, - будь-які пошкодження, викликані порушеннями правил зарядження і підзарядження акумуляторів.
- 5. Ця гарантія надається виробником на додаток до пра ви споживача, установленних чинним законодавством, і жодною мірою не обмежує їх.
- 6. Виробник не несе відповідальності за можливу шкоду, прямо або побічно завдану продукцією ТМ СЕНТЕК людям, домашнім тваринам, майну споживача та/або інших третіх осіб у разі, якщо це сталося в результаті недотримання правил й умов експлуатації, встановлення виробу, навісних і/або необережних дій (бездіяльності) споживача та/або інших третіх осіб, дії обставин нездоланної сили.
- 7. При зверненні в сервісний центр прийом виробу надається тільки в чистому вигляді (на приладі не повинно бути залишків продуктів харчування, пилу та інших забруднень).

Виробник залишає за собою право змінювати дизайн і характеристики приладу без попереднього повідомлення.

КЫРГЫЗЧА

УРМАТУ КЕРЕКТӨҮҮ!

Каршы көрсөтмөлөр бар. Колдонуудан мурун дарыгерге кайрылыңыз.

Шайманды колдонууга каршы шарттар:

- боюнда бар аялдар;
- укалоо аймагында теринин жаракаттын ар кандай түрлөрү, анын ичинде күйүк жана тери оорулары болгондор;
- ооруну басаңдатуучу жана тынчтандыруу дары ичип жатканда;
- кардиостимулятор колдонгон адамдар.

Сураныч, аспапты колдонуудан мурун, шайманды туура жана коопсуз пайдалануу боюнча маанилүү наамыматтары жазылган берилген көрсөтмөнү жакшылап окуп чыгыңыз. Берилген көрсөтмөнү жогобушуна кам көрүңүз. Өндүрүүчү жооптуу эмес, эгерде шайман максатына ылайык пайдаланбаса, колдонмодо көрсөтүлгөн эрежелер жана шарттар сакталбаса, ошондой эле квалификациясыз оңдоо аракеттер болсо. Эгерде сиз шайманды башка адамга колдонууга берип жатсаңыз, анда аны берилген колдонмо менен кошо өткөрүп бериниз. **Буттар үчүн укалоо ванна бул тиричилик шайманы жана өнөр жай максаттар үчүн колдонулбайт!**

1. КООПСУЗДУК ЧАРАЛАР

Сиз сатып алган шайман Россия Федерациясындагы электр шаймандарына тиешелүү коопсуздуктун бардык расмий стандарттарына жооп берет.

Визитер жана ден-соолукка кооптуу кырдаалды келтирбеш үчүн, жана ошондой эле шайман иштен эрте чыгып калбашы үчүн, төмөндө келтирилген шарттарды так аткарыш керек:

- Электр шайманды сууга жана башка суюктуккага батырууга болбойт. Аны бассейндердин жана башка суу толтурулган идиштердин жанында колдонбоңуз.
- Электр шайманды камсыздоо тармагына туташтыруудан мурун тармактын параметрлери шайманда көрсөтүлгөн маанисине шайкештигин текшериниз.

- Электр шайманды камсыздоо тармагынан өчүрүп жатканда зымынан эмес, сайгычынан кармап сууруш керек.

- Кандайдыр бир бузулуулар болсо жана иштөө бүткөндөн кийин, электр шайманды тармактан өчүрүш керек.

- Электр шайманды, берилген колдонмодо көрсөтүлгөндөн башка, кандайдыр бир максаттар үчүн колдонуу сунушталбайт. Электр шаймандын иштөө, сактоо жана кам көрүүлөрү берилген колдонмо боюнча так аткарылышы керек.

- Электр зымынын жана электр шаймандын корпусунун бүтүндүгүн көзөмөлдөш керек. Бузулуулары болгон шайманды колдонууга тыюу салынат.

- Электр шайманды тармакка күйгүзүүдөн мурун, өчүргүч "○" абалында экендигин тастыктаңыз.

- Иштеп жаткан шаймандын жанында балдардын жана жаныбарлардын болушунан абайлаңыз.

- Өрттүн же жарылуунун коркунучу бар жерде, мисалы, тез күйүүчү суюктуктардын же газдардын жанында шайманды колдонбоңуз.

- Укалоо ваннаны тегиз гана жерге орнотуңуз.

- Ваннаны суусуз күйгүзбөңүз.

- Шайманды сыртта эч качан колдонбоңуз.

- Тармак зымды же шайманды кармаганда, колуңуз кургак болуш керек.

- Эгерде буттарыңыз сууда болсо, шайманды электр тармагына туташтырбаңыз жана электр тармагынан өчүрбөңүз.

- Эгерде электр шайман сууга түшүп кетсе, аны алып чыгууга аракет кылбаңыз. Дароо сайгычты розеткадан чыгарыңыз.

- Электр шайманды ар дайым өчүрүп туруңуз, эгерде ал колдонулбаса, жана ошондой эле ага суу толтурганда, суусун төккөндө, тазалоодо же тышууда.

- Колдонуу учурунда ваннанын үстүн плед, жууркан ж.б. менен жаппаңыз.

- Тармак зымы бузулган болсо, кооптуу кырдаал чыкпаш үчүн, аны алмаштырыш керек. Муну өзүңүз жасаганга аракет кылбаңыз! Тармак зымдын алмашуусу ыйгарым укуктуу тейлөө борборунда жүргүзүлөт.

- Күйгүзүлгөн электр шайманды кароосуз калтырбаңыз.

- Электр шаймандын ичинде турганга тыюу салынат. Электр шайманды отурган абалда гана колдонуңуз.

- Сууну минималдуу деңгээлинен төмөн (MIN) жана максималдуу деңгээлинен өйдө (MAX) куйбаңыз.

- Ваннага же душка түшүп жатканда электр шайманды колдонбоңуз.

- Шайманды физикалык, сезимтал же аңыл жөндөмдүүлүгү начар болгон адамдарга (балдарга), жашоо тажрыйбасы жана билими болгондуктан колдонгонго болбойт, эгер аларды шайманды колдонуунун эрежесин билген жана алардын коопсуздугу үчүн жооптуу адамдын көзөмөлүндө болбосо. Балдар шайман менен ойнобош үчүн, аларды көзөмөлдөш керек.

- Ташуу (алып өтмөк), сатуу үчүн өзгөчө шарттар: жок.

- Иштешпей жатса, тейлөө борборунга кайрылыңыз.

КӨҢҮЛ БУРУҢУЗ! Иштетүү боюнча берилген колдонмо ушул шайманды иштетүү учурунда пайда болушу мүмкүн болгон бардык стандарттуу эмес кырдаалдарды алдын ала көрө албайт. Колдонуучу электр шайман менен иштөөдө коопсуздук чараларын өз алдынча сакташ керек!

КӨҢҮЛ БУРУҢУЗ! Эгерде Сиз буттар үчүн ваннаны колдонуу учурунда жагымсыз сезүүлөрдү сезип жатсаңыз, берилген электр шайманды колдонууну дароо токтотуңуз!

КӨҢҮЛ БУРУҢУЗ! Эгерде шаймандын ичинен суу агып жатса, шайманды колдонууга болбойт!


2. ШАЙМАНДЫН СҮРӨТӨЛӨШҮ

1. Суу төгүүчү шланга
2. Шайман иштөөнүн көрсөткүчү
3. Туз жана майлар үчүн идив
4. Резиналанган буттар
5. Тармак зымы
6. Массаж ролпиктери
7. Көрүсү
8. Суюктук чачырап кетүүдөн коргоо
9. Кармагыч
10. Шайман иштөөнүн жөндөөчүсү

3. ТОЛУКТУК

- Буттар үчүн укалоочу ванна - 1 д.
- Колдонуучунун жетекчилиги - 1 д.


4. ИШӨӨ ТАРТИБИ

- Электр шайманды нугтусунан чыгарыңыз жана таңактагы материалды (эгер бар болсо) алып салыңыз. Электр шаймандын корпусун нымдуу кездеме менен сүртүп коюңуз.
- Ваннаны тегиз, катуу, кургак жерге орнотуңуз. Шаймандын тармактан өчүрүлгөнүн текшерип, ваннаны МАХ (суунун максималдуу деңгээлинин белгиси) белгисине чейин суу менен толтуруңуз. Краңдагы сууну гана колдонуңуз, сууга жыпар жыттуу майларды, көбүктөгөн кошулмаларды жана башка каражаттарды кошпоңуз.
- Электр жабдуусунун параметрлеринин шайманда көрсөтүлгөн маалыматтарга шайкемдигин текшерип, которгучтун  абалында экендигин текшерип, электр зымынын сайгычын тармакка туташтырыңыз. Отургучка же башка бир эмеректерге отуруңуз, ваннаны жаныңызга коюңуз жана буттарыңызды сууга салыңыз.
- Жөндөөчүнүн жардамы менен шаймандын керектүү иштөө режимин таңдаңыз: "НАГРЕВ" (ЖЫЛЫТУУ), "ПУЗЫРЬКИ" (КӨБҮКЧӨЛӨР), "НАГРЕВ И ПУЗЫРЬКИ" (ЖЫЛЫТУУ ЖАНА КӨБҮКЧӨЛӨР).
- Шайман инфракызыл жылытуу/температурааы сактоо режиминде сууну болжол менен 47 °C га чейин жылатат (бөлөөмдүү температурага байланыштуу) жана ушул деңгээлде кармап турат. Температура сезгичтиги ар учур үчүн ар башка: эгер суу кадимкидей ысык болсо, жылытуу/температураны сактоо режимди өчүрүңүз жана сууну муздатыңыз. Жылытуу режимиди/температураны сактоону күйгүзгөндө кызыл көрсөткүч күйөт.

КӨҢҮЛ БУРУҢУЗ! Бутуңузду сууга салгандан мурун, ар дайым биринчи анын температураны текшериниз.

- Шаймандын түбүндө акупунктуралык каптоо бар, анын үстүндө бутуңузду жылдырып укаласаңыз болот.

КӨҢҮЛ БУРУҢУЗ! Укалоо свансы 20 мүнөттөн ашык болбош керек.

- Шайманды колдонуп бүткөндөн кийин, жөндөөчүнү  абалына орнотуп, шайманды өчүрүңүз.
- Ваннадан буттарыңызды чыгарыңыз, тармактагы тармак зымды сууруңуз жана шайманды муздатыңыз.
- Суу төгүүчү шланганы колдонуп, кичинекей ваннадагы сууну төгүп салыңыз.

КӨҢҮЛ БУРУҢУЗ! Шаймандын иштөөсүн жөнгө салуучусу бар панельдин үстүнө суу тийишинен сак болуңуз. Бул бузулууга алып келиши мүмкүн.

5. ШАЙМАНГА КАМ КӨРҮҮ

- Шайманды тазалоо үчүн, анын бетине зыян келтирүүчү тазалоочу каражаттарды колдонбоңуз.
- Тазалоо учурунда шайман ар дайым тармактан ажыратылган болуш керек. Тазалоо үчүн нымдуу кездемени колдонуңуз.
- Зыян келтирбеш үчүн шайманды оригиналдуу таңакта гана талыңыз.
- Шайманды төмөн температурада ташуудан же сактоодон кийин, аны кеминде эки саат бөлмө температурада кармаш керек.

6. ТЕХНИКАЛЫК МҮНӨЗДӨМӨЛӨР

- Чыңалуу: 220-240 В - 50/60 Гц
- Күчтүүлүгү: 275-325 Вт



7. АЙЛАНА ЧӨЙРӨНҮ КОРГОО, ШАЙМАНДЫ УТИЛЕДЭШТИРӨӨ

Кутусу жана шайман өзү кайра иштетилүүчү материалдардан жасалган. Мүмкүн болушунча аларды кайра иштетилүүчү материалдар үчүн жасалган идишке таштаңыз.

8. КҮБӨЛҮК ЖӨНҮНДӨ МААЛЫМТ, КЕПИЛДИК МИЛДЕТТЕМЕСИ

Бул өнүмдүн иштөө мөөнөтү акыркы колдонуучуга сатылган күндөн баштап 5 жыл түзөт, шайман ушул эксплуатациялык көрсөтмөлөргө жана колдонулуп жаткан техникалык стандарттарга ылайык так колдонулса. Шайманды чыгарылган күнү катардагы номерде көрсөтүлөт (2 жана 3 белгиси - жылы, 4 жана 5 белгиси - өндүрүш айы). Иштөө мөөнөтү аяктаганда, жакынкы ыйгарым укуктуу тейлөө борборуна кайрылып, шайманды андан ары пайдалануу боюнча сунуштарды алыңыз. Кепилдик жана кепилдиктен кийинки тейлөө «Ларина-Сервис» жалпы тейлөө борбору тарабынан жүргүзүлөт. Краснодар шаары, тел.: 8 (861) 2-600-900. Кыргыз республикасындагы сатып алуучулардын дооматтарын кабыл алат турган жана өнүмдөрдү оңдоо жана тейлөө ишин ашырган уюмдун дарегинде жана <https://centek.ru/servis-veb> - сайтында көрсөтүлгөн.

Продукциянын ыякемтти сертификаты бар:
№ EA3C RU C-CN.HA46.01358/21, 08.07.2021 ж.



9. ӨНДҮРҮҮЧҮ ЖАНА ИМПОРТТОЧУ ЖӨНҮНДӨ МААЛЫМТ

Импортоуч: ИП Асрумян К. Ш. Дарек: Россия, 350912, г. Краснодар, пгт. Пашковский, ул. Атанана Лысенко, 23. Тел.: 8 (861) 2-600-900.

УРМАТУ КЕРЕКӨЧҮ!

Бардык түзмөктөрдүн кепилдик мөөнөтү акыркы керектөөчөгө сатылган күндөн баштап 12 ай. Ушул кепилдик купону менен өндүрүүчү бул шаймандын жарактуу экендигин ырастайт жана өндүрүүчү тарабынан келип чыккан бардык бузууларды акысыз жолу милдетин алып жатат.

КЕПИЛДИК ТЕЙЛӨШ ШАРТТАРЫ

1. Кепилдик каттоонун төмөнкү шарттарын эске алуу менен жарактуу:

- башталыш өндүрүүчүнүн кепилдик баракчасын туура жана так толтуруу, модельдин атын көрсөтүү, модельдин сериялык саны, сатылган күнү жазылса, ар бир кепилдик талонунда сатуучу фирманын штампы, сатуучу фирманын өкүлүнүн колу бар болсо.

Жогоруда көрсөтүлгөн документтер берилбеген учурда, же алардагы маалыматтар толук эмес, окулбай турган, карама каршы келген учурда, өндүрүүчү кепилдик кызматынан баш тартууга укуктуу.

2. Кепилдик төмөнкү иштөө шарттарын эске алуу менен жарактуу:

- шаймандын колдонуу көрсөтмөсүнө ылайык так колдонуу;
- эрежелерди жана коопсуздук талаптарын сактоо.

3. Кепилдик мезгил-мезгили менен техникалык тейлөө, тазалоо, орнотуу, шайманды ээсинин үйүндө жөндөө камтылбайт.

4. Кепилдикке кирбеген учурлар:

- механикалык зыян;
- шаймандын табигый эскирishi;
- иштөө шарттарын сактабоо же ээсинин туура эмес аракеттери;
- туура эмес орнотуу, ташуу;
- табигый кырсыктар (нагылган, өрт, сел ж.б.), ошондой эле сатуучу жана өндүрүүчүгө тийгешеси болбогон башка себептер;
- шаймандын ичине бөтөн заттардын, суюктуктардын, курт-кумурскалардын кирип кетиши;
- уруксатсыз адамдар тарабынан оңдоо же структуралык өзгөрүүлөр;
- шайманды кесиптик максаттарда колдонуу (жүк ички керектөөнүн деңгээлинен ашат).

Шайманды малпекеттик техникалык стандарттарга ылайык болгон телекоммуникация жана кабелидик тармактарга кошуу;

5. Буюмдун төмөнкү аксессуарларын иштен чыгышы, эгерде аларды алмаштыруу долбоордо каралса жана буюмду демонтаждоо менен байланышмаса:

- узактан башкаруу пульттар, аккумуляторлор куббаттагычтар, батареякаптар, тышкы кубат берүүчү жана кубаттагычтар;
- сарпалуучу материалдар жана аксессуарлар (чехол кутусу, курлар, баштыктар, торлор, бычактар, колбалар, табактар, жээкчелер, рөшөткөлөр, вертелдер, шлангдар, түтүктөр, щёткалар, тиркемелер, чач жыйоочулар, чыпкалар, жыт сиңиргичтер);
- батареякаптар менен иштеген шаймандар үчүн - жараксыз же түгөнгөн батареякаптар менен иштөө;
- батареякап менен иштеген шаймандар үчүн - батареякаптарды кубаттоо эрежелеринин бузулушуна келип чыккан ар кандай зыян.

5. Берилген кепилдик өндүрүүчү тарабынан кошумча колдонулат жана керектөөчүнүн колдонуудагы мыйзамына ылайык укуктарын эч кандай чектебейт.

6. Өндүрүүчү TM CENTEK тин өндүрүшү адамдарга, үй жаныбарларына, керектүү мүлкүнө жана / же керектөөчүлөрдүн жана / же башка үчүнчү адамдардын этиятсыз аракеттерине (аракетсиздигине), форс-мажордук жагдайларга түздөн-түз же кыйыр түрдө кептирилген зыян үчүн жооп бербейт.

7. Тейлөө борборуна кайрылганда, буюм таза түрүндө гана берилет (шаймандын үстүндө тамактын калдыктары, чаң жана башка кир заттар болбошу керек).

Өндүрүүчү шаймандын дизайнны жана мүнөздөмөлөрүн алдын ала эскертүүсү өзгөртүү укугун өзүнө калтырат.

ՀԱՅՐԵՆ

ՀԱՐՁԵՆ ՍՊԱՐՏ

Կան հակացուցումներ: Օգտագործելուց առաջ խորհրդակցե՛ք բժշկի հետ:

Սարքի օգտագործումը հակացուցված է՝

- որի կանխև,
- Սերման հստակաձևում մաշկի տարրեր տեսակի վնասվածքների (այդ թվում՝ այրվածքների և մաշկային իրվանդությունների) առկայության դեպքում,
- ցավազրկողներ և հանգստացնող միջոցներ ընդունելու ժամանակահատվածում,
- սրտի խթանիչ սարքի օգտագործող մարդկանց:

Խնդրում ենք օգտագործելուց առաջ ուշադիր կարդալ այս ձեռնարկը, որը պարունակում է կարևոր տեղեկություններ սարքի ճիշտ և անվտանգ օգտագործման մասին: Պահե՛ք այս ձեռնարկը: Արևուրդորդը պատասխանատվություն չի կրում սարքը նախատեսվածից այլ նպատակով օգտագործելու և սույն ձեռնարկում նշված կանոններն ու պայմանները չպահպանելու, ինչպես նաև սարքը ոչ որակյալ վերանորոգելու դեպքում: Եթե ցանկանում եք սարքը փոխանցել մեկ այլ անձի օգտագործելու համար, ապա փոխանցե՛ք այս տվյալ ձեռնարկի հետ միասին:

ՈՒՆԱԹՔՅՈՒ ՁԵՐՄԱՆԱՍ ԲԱՆԿՆԵՐԿ ԿԵՆՏՐԱԿԱՅԻՆ ՍԱՐԳԱՎՈՐՈՒՄ ԵՒ ԼՆՆԱԽԱՆՍՎԱԾ ԷՒ ԲԱՆԿԱՆՍԵՐՎԱԿԱՆ ՕԳՏԱԳՈՐԾՈՒՄԻ ՀԱՄԱՐ:

1. ԱՆՎՏԱՆՈՒԳՆԱՆ ԱՆՈՂՈՒՄԱՆ ՄԻՋՈՑՆԵՐ

Ձեր գնած սարքը համաձայնաստիանում է Ուսաստանի Դաշնությունում գործող Էլեկտրական սարքերի նկատմամբ կիրառվող անվտանգության ըրող պաշտոնական ստանդարտներին:

Կանքի և առողջության համար վտանգավոր իրավիճակների, ինչպես նաև սարքի վնասում խախտմանից խուսափելու համար պետք է խստորեն պահպանել ինտելեկտ պայմանները:

- Սարքը չպետք է ընկնելի ջրի կամ այլ հեղուկների մեջ: Սի օգտագործեք այն լողակազանների կամ ջրով լցված այլ տարաների մոտ:

- Նախքան Էլեկտրական սարքը Էլեկտրամատակարարման միացնելը, հանվեցե՛ք, որ ցանցի պարամետրերը համապատասխանում են սարքի վրա նշված արժեքներին:

- Սարքը հրսանցից աջատելիս թույլե՛ք ձեռքով վարկալից, ոչ թե՛ լարը:

- Էլեկտրական սարքը ցանկացած անսարքության դեպքում և աշխատանքի վարկալից հետո պետք է անջատելի ցանցից:

- Սի օգտագործեք սարքը սույն ձեռնարկում նշված նպատակներից բացի այլ նպատակով: Էլեկտրական սարքը չսահագործումը, պահպանումը պետք է իրականացվի խստորեն Պահանջան սույն գործող ձեռնարկի:

- Անիրաժեշտ է վերահսկել, էլեկտրական լարի և էլեկտրական սարքի կադավարի անբոլորակաբանությունը: Մի օգտագործեք սարքը, վնասվածքների առկայության դեպքում:
- Նախքան սարքը հոսանքին միացնելը, համոզվեք, որ անշարժը գտնվում է «Օ» դիրքում:
- Խուսափեք աշխատող էլեկտրական սարքի մոտ երեխաների և կենդանիների առկայությունից:
- Մի օգտագործեք էլեկտրական սարքը, որտեղ կա հրդեհի վտանգ, օրինակ՝ դյուրակառ հեղուկների կամ գազերի մոտ:
- Տեղադրել մերման լուգարանը միայն հարթ մակերեսի վրա:
- Լուգարանը մի միացրեք առանց սնույ:
- Երբեք սարքը դրում չօգտագործել:
- Չեղբերը չդր պահեք հոսանքի լարի կամ սարքին դիպելիս:
- Մի միացրեք և մի անջատեք սարքը հոսանքից մինչև ձեր ուղեբեր չդր մեջ ետ:
- Եթե սարքը չդր մեջ է ընկնում, մի փորձեք հանել այն: Անմիջապես անջատեք վարդակից:
- Սարքը միշտ անջատեք վարդակից, երբ այն չի օգտագործվում, կամ այն ջրով լցնելիս, ջրահեռացումից, մաքրումից կամ տեղափոխումից:
- Օգտագործման ընթացքում լուգարանը մի ծածկեք գորովով, վերնակով և այլն:
- Եթե հոսանքի լարը վնասված է, այն պետք է փոխարինվի՝ վնասվածի խուսափելու համար: Մի փորձեք դա անել ինքնուրույն: Չոսանքի լարը փոխարինվում է լիարժեք անպատրվան կենտրոնում:
- Մի թողեք միացված էլեկտրական սարքը առանց հսկողության:
- Արգելվում է կանգնել սարքի մեջ: Սարքն օգտագործեք միայն նստած վիճակում:
- Մի լցրեք ջուրը նվազագույն մակարդակի նշագծից (MIN) կամ առավելագույն մակարդակի նշագծից (MAX) վերև:
- Լուգանքի կամ ճնցուղի ժամանակ մի օգտագործեք էլեկտրական սարքը:
- Սարքը նախատեսված չէ ֆիզիկական, զգայական կամ մտադիր ունակությունների կամ կյանքի փորձի կամ գիտելիքի պակաս ունեցող անձանց (այդ թվում՝ երեխաների) օգտագործման համար, բացառությամբ այն դեպքերի, երբ նրանք վերահսկվում կամ իրականացվում են սարքը օգտագործել իրենց անվտանգության համար պատասխանատու անձի կողմից: Երեխաներից պետք է վերահսկվել, որպեսզի համոզվեն, որ նրանք չեն խաղալ սարքի հետ:
- չատուկ պայմաններ փոխադրման, վաճառքի համար՝ չվախ:
- Անսարքության դեպքում կապվեք սպասարկման կենտրոնի հետ:

ՈՒՆԱՐՈՒԹՅՈՒՆ Այս օգտագործման ձեռնարկը չի կարող ծածկել բոլոր հնարավոր արտակարգ իրավիճակները, որոնք կարող են առաջանալ այս սարքի շահագործման ընթացքում: Օգտագործողը պետք է ինքնուրույն պահպանի անվտանգության միջոցները էլեկտրական սարքի հետ աշխատելիս:

ՈՒՆԱՐՈՒԹՅՈՒՆ Եթե ուղեբեր լուգարանը օգտագործելիս տեսած զգացողությունները ունենում, անմիջապես դադարեցրեք սարքի օգտագործումը:

ՈՒՆԱՐՈՒԹՅՈՒՆ Եթե սարքից ջուր է հոսում, սարքը չպետք է օգտագործվի:

2. ՍԱՐՔԻ ՆԱԿԱԳՐՈՒԹՅՈՒՆ

1. Ջրահեռացման փողոկակ
2. Սարքի աշխատանքի ինդիկատոր
3. Աղբերի և յուրեղի տարա
4. Ռեզիլենտ ուղեբեր
5. Չոսանքի լար
6. Մերժող զգալիկներ
7. Կորպուս
8. Դիշտացված ջրի ցրողովույն

9. Բռնակ
10. Սարքի աշխատանքի կարգավիճակ

3. ՉԱՆԱՑԱԾՆԻՆ ԵՆՐԱՌՈՒՄ Է

- Ուղեբերի մերման լուգարան – 1 h.
- Օգտագործման ձեռնարկ – 1 h.

4. ՀԱՆԱՏԱՆՔԻ ՉԵՐՁԱԿԱՆՈՒԹՅՈՒՆ

- Վնասված սարքը սուսփոք և հեռացրեք փաթեթավորման կուրծը (Եթե առկա է): Սարքի կադավարը սրբել խոնավ ջրով:
- Տեղադրեք լուգարանը հարթ, կոշտ, չոր մակերեսի վրա: Համոզվեք, որ սարքն անջատված է հոսանքից: Լուգարանը ջրով լցրեք մինչև MAX նշանը (չոր մակարդակի առավելագույն նշանը): Օգտագործեք միայն երախակի ջուր, չորի մեջ մի ավելացրեք անուշադուր յուրեղ, փոխողը կուրծը չեք այլ կուրծ:
- Սարքի վրա նշված տվյալների հետ էլեկտրատեղեկային մատակարարման պարամետրերի համապատասխանությունը ստուգելուց և ցանախողի «Օ» դիրքում համաժողելուց հետո միացրեք էլեկտրական լարի խորքը ցանցին: Նստեք պոռոի կամ այլ կանոնի վրա, կողքին դրեք լուգարանը, իսկ ուղեբերը իջեցրեք չորի մեջ:
- Կարգավորիչի օգնությամբ ընտրեք սարքի պահանջվող աշխատանքային ռեժիմը՝ "HATPEB" (տաքացում), "ՄՅՅՆՔՅՈՒՄ" (պղպաղակներ), "HATPEB И ՄՅՅՆՔՅՈՒՄ" (տաքացում և պղպաղակներ):
- Ինֆրակարմիր տաքացում/ջերմաստիճանի պահպանման ռեժիմում սարքը ջուրը տաքացվում է մոտավորապես 47 °C (վախված սենյակային ջերմաստիճանից) և պահպանում է այն այս մակարդակում: Ջրաբանակցությունը առանձին դեպքում ջերմաստիճանի նկատմամբ զգայունությունը տարբեր է: Եթե ջուրը նկատելիորեն տաք է, անջատեք տաքացման/տաք պահելու ռեժիմը և թողեք, որ ջուրը սառչի: Երբ տաքացման/տաք պահելու ռեժիմն ակտիվացված է, կարմիր ցուցիչը կվառաչի:

ՈՒՆԱՐՈՒԹՅՈՒՆ Միշտ ստուգեք չորի ջերմաստիճանը, նախքան ձեր ուղեբերը կիջեցնեք դրա մեջ:

- Սարքի ներքևի մասում կա անդերաբուժության ծածկույթ, որի վրա կարող եք ուղեբեր շարժել աղբը ներքևը մերժելու համար:

ՈՒՆԱՐՈՒԹՅՈՒՆ Մերման մեքենան չպետք է տևի ավելի քան 20 րոպե:

- Սարքն օգտագործելն ավարտելուց հետո անջատեք այն՝ կարգավորիչը դնելով «Օ» դիրքը:
- Ուղեբեր հանեք լուգարանից, անջատեք հոսանքի լարը և թող տվեք, որ սարքը սառչի:
- Դատարկեք ջուրը լուգարանից, օգտագործելով ջրահեռացման փողոկակը:

ՈՒՆԱՐՈՒԹՅՈՒՆ Խուսափեք սարքի շահագործման կարգավորիչով վահանակի վրա ջուր ընկնելուց: Դա կարող է հանգեցնել դրա անսարքության:

5. ՍԱՐՔԻ ԽՆԱՄԱՐԸ

- Սարքը մաքրելու համար մի օգտագործեք մաքրող միջոցներ, որոնք կարող են վնասել սարքի մակերեսը:
- Մաքրման ժամանակ սարքը միշտ պետք է անջատված լինի հոսանքից: Սարքելու համար օգտագործեք խոնավ ջուր:
- Վնասվելից խուսափելու համար սարքը տեղափոխեք միայն ընտրիկակ փաթեթավորմամբ:
- Սարքը ցածր ջերմաստիճանում տեղափոխելուց կամ պահելուց հետո այն պահեք սենյակային ջերմաստիճանում ամուլակա երկու ժամ:

6. ՏԵԽՆԻԿԱԿԱՆ ԸՆԴՈՒՅՑԱԳԻՐ

- Լարումը 220-240 Վ - 50/60 Հց
- Հզորությունը 275-325 Վտ



7. ԵՐԶՆԱԿԱ ՄԻՋԱԿԱՅՐԻ ՊԱԵՏԱՆՈՒԹՅՈՒՆ, ՍԱՐՔԻ ՀԱՆՁՆՈՒՄ ԿԵՆՏՐԱԿԱՆԱՆ

Սարքի ծառայության ժամկետը լրանալուց հետո այն կարելի է առանձնացնել սովորական կենցաղային քաղցրեղևներից և հանձնել էլեկտրական սարքերի ընդունման հաստի կետ վերաձևակելու համար:

8. ՍԵՐՏԻՖԻԿԱՑԱԿԱՆ ԱՄՍԻՍ ՏԵՐԵԿՈՒԹՅՈՒՆ, ԵՐԵՎԱՆԻ ԳՆԱՏԱԿԱՆՈՒԹՅՈՒՆՆԵՐ

Այս ապրանքի ծառայության ժամկետը 5 տարի է՝ սկսած այն վերջնական ապատրվի վաճառելու ամսաթվից, եթե ապրանքը օգտագործվում է տևյալ ձեռնարկում նշված ցուցումների և գործող տեխնիկական չափանիշների խիստ համապատասխան: Ծառայության ժամկետի ավարտից հետո դրանք ձեռնարկում ստանալուց ապաստարկվան կենտրոնի սարքի հետագա շահագործման վերաբերյալ առաջարկու-թյուններ ստանալու համար: Ապրանքի արտադրության ամսաթիվը նշվում է սերիայի համարում (2 և 3 խիշիկը տարի, 4 և 5 խիշիկը արտադրության ամիս): Երաշխիքային և հետ-երաշխիքային սպասարկումն իրականացվում է Կրասնոյարսկի «Լադիս-Սերվիս» ՍՊԸ ընդհանուր սպասարկման կենտրոնը: Հեռախոս՝ 8 (861) 991-05-42: Հայաստանի Հանրապետությունում գնորդողից հայցարկներն ընդունելու իրավասություն ունեցող և ապրանքների վերադրուգումն ու սպասարկումը կատարող կազմակերպության հասցեն և այլ տվյալները նշված են <https://centek.ru/servis> կայքում:

Ապրանքը ունի համապատասխանության սերտիֆիկատ
№ EA3C RU C-EN.H446.01358/21, 08.07.2021թ.



9. ԱՐԱՏՐՈՒԹՅԱՆ ԵՐ ԵՐՈՒՅՈՒՄԻ ԱՄՍԻՍ ՏԵՐԵԿՈՒԹՅՈՒՆ ՈՂ ԵՐԱՅԻՔԻՆԵՐՈՒՄԸ ԸՆԿԵՐՊՈՒՄՆԵՐ՝ ԱՁ Լարումայն և Կ.Շ. Հապե՛

Ռուսաստան, 350912, ք. Կրասնոյարսկ, Պաշկովսկի բնակավայր, Առաման Լինեևիչ փողոց 23: Հեռախոս՝ 8

(861) 2-600-900:

ՀԱՐՁԵԼԻ ՍՊԱՌՈՒ

Բոլոր սարքերի համար երաշխիքային ժամկետը 12 ամիս է՝ սկսած վերջնական ապատրվի վաճառելու ամսաթվից: Տվյալ երաշխիքային կտրուկով կտրուկում արտադրողը հաստատում է այս սարքի ապաստանությունը և պարտավորվում է անվճար հիմնուղով վերանվել արտադրողի սեղանը՝ առաջացած բոլոր անսարքությունները:

ԵՐԵՎԱՆԻ ԳՆԱՏԱԿԱՆ ՊԱՏԱՆԱՆԵՐԸ

1. Երաշխիքը գործում է գրանցման հետևյալ պայմանները կատարելու դեպքում՝
 - հարկավոր է ճիշտ և պարզ կերպով լրացնել արտադրողի բնօրինակ երաշխիքային կտրուկը՝ նշելով մոդելի անվանումը, սերիայի համարը, վաճառքի ամսաթիվը, ավելացնել վաճառող ընկերության կնիքը և վաճառող ընկերության ներկայացուցչի ստորագրությունը երաշխիքային կտրուկի վրա, կնիքներ յուրաքանչյուր կտրուկի կտրուկի վրա, գնորդի ստորագրությունը:
 - Արտադրողը իրավասու է մերժել երաշխիքային սպասարկումը վերը նշված փաստաթղթերը ներկայացնելու դեպքում, կամ եթե դրանցում նշված տեղեկությունները թերի, անհասկանալի կամ հակասական է:
2. Երաշխիքը գործում է օգտագործման հետևյալ պայմանները կատարելու դեպքում՝
 - պետք է սարքը օգտագործել ձեռնարկում նշված ցուցումների խիստ համապատասխան,
 - հարկավոր է հետևել անվտանգության կանոններին ու պահանջներին:

3. Երաշխիքը չի ներառում սարքի պարբերական սպասարկում, մաքրում, տեղադրում, կարգաբերում սեփականատիրոջ տակ:
4. Երաշխիքը չի ստրաձնում հետևյալ դեպքերի վրա՝
 - մեխանիկական վնասվածքներ,
 - սարքի բնականոն մաշու ժամանակակի ընթացքում,
 - օգտագործման պայմանների չպահպանում կամ սխալ գործողություններ սեփականատիրոջ կողմից,
 - սխալ տեղադրում, թեմապիրտարում,
 - բնական արժեքներ (լայնացած, հողից, ջրից և այլն), ինչպես նաև վաճառողից և արտադրողից չվախձած այլ պատճառներ,
 - կողմակի առարկաների, հորկուկների, միջատների ըկկվելը սարքի մեջ,
 - վերադրուգում կամ կառուցվածքային փոփոխություններ չիհազրված անձանց կողմից,
 - սարքի օգտագործումը պրոֆեսիոնալ նպատակներով (ծանրաբեռնվածությունը գերազանցում է կենցաղային օգտագործման մակարդակը), սարքի միացումը էլեկտրահամապարհուն հեռահարողայնակցական և կաբելային ցանցերին, դրոնք չեն համապատասխանում պետական տեխնիկական չափանիշներին,
 - ապրանքի հետևյալ պարզազանեղի կապացում, եթե դրանց փոխարինումը նախատեսված է կառուցվածքի և փայլակա չէ սպարանքի սպասնուստման հետ՝ առանկատաձվանման վախձաններ, կուտակիչ մարտկոցներ, էլեկտրասուցման տարրեր (մարտկոցներ), էլեկտրասուցման արտաքին ըրկներ և լիցքավորիչներ, բ) սպառող կոնթեյն և պարահաններ (կիթթթ, պատախներ, գորտներ, պայուսակներ, ցանցեր, դասակներ, շշեր, ախձեներ, սառնորոններ, վախուրաներ, շաձմիւրներ, փողոկակներ, խողովակներ, խղզանակներ, կցորդներ, փղշեհակաք պարկեր, ֆիլտրեր, հոտի կախիչներ),
 - մարտկոցներով աշխատող սարքերի դեպքում աշխատանք ոչ համապատասխան կամ սպազված մարտկոցների հետ,
 - կուտակիչ մարտկոցներով աշխատող սարքերի դեպքում կուտակիչ մարտկոցներ լիցքավորելու կանոնների խախտումների պատճառով առաջացած վնասներ:
5. Այս երաշխիքը տրվում է արտադրողի կողմից և հավելյալ սպասողի գործող օրենսդրության սահմանված իրավունքների և որևէ կերպ չի սահմանափակում որևէ:
6. Արտադրողը պատասխանատվություն չի կրում մարդկանց, ընտանի կենդանիների, սպառողի կամ երրորդ անձանց զվցին TM «Centek»-ի ապրանքի կողմից ուղղակիորեն կամ անուղղակիորեն հասցած որևէ վնասի համար, եթե դա պետի է ունեցել ապրանքի օգտագործման և տեղադրման կանոններն ու պայմանները չապահովելու, սպառողի կամ երրորդ անձանց դիտավորյալ կամ անզգույք գործողությունների (անգործության), ֆրոմաձորային հանգամանքների արդուկըում:
7. Սպասարկման կենտրոնի ապրանքը ընդունում է միայն մաքուր վիճակում (սարքի վրա չպետք է լինեն մնացորդներ, փղշի և այլ նյութեր):

Արտադրողը իրավասու է փոխել սարքի դիզայնը և բնութագիրը առանց նախնական ձևուցման:

Гарантийный талон / Кепілдік талоны / Гарантийний талон / Кепілдік картасы /
Երաշխային փորձն քես

Внимание! Пожалуйста, приобретите от продавца полностью заполненный гарантийный талон и отрывные талоны. Талон действителен при наличии всех штампов и отметок.

Назар аударарңыз! Сатушыдан кепілдік талоны мен үзбелі талондарды толық толтыруды талап етіңіз.

Увага! Будь ласка, вымагайте від продавця повністю заповнити гарантійний талон і відірвні талони.

Կөңүл бурунуз! Сатуучудан кепілдік талону жана жулунуп кеткен талондорду толугу менен толтуруп берүүсүн суранабыз. Эгер бардык штамптар жана белгилер бар болсо, купон жарактуу.

Ուշադրություն: Վաճառողից փախանքներ անբողո-թյաւը լրացնել երաշխային փորձները:

Изделие / Бұйым / Виріб / Продукт / Цацрццц

Модель / Модель / Модель / Улгу / Улрлді

Серийный номер / Сериялык нөмірі / Серійний номер / Сериялык саны/
Սերիալի րիшար

Дата продажи / Сату күні / Дата продажы / Сатылган күнү / Վաճառքի անկաթիվ

Данные отрывные купоны заполняются представителем фирмы-продавца /

Заповнюється фірмою-продавцем / Бул талондор сатуучунун өкүлү тарабынан толтурулат / Հրաժեմա՞Է վաճառող ընկերությունը



ИЗДЕЛИЕ / БҰЙЫМ / ВИРІБ / ПРОДУКТ / ЦАЦРЦЦЕ

МОДЕЛЬ / МОДЕЛ / МОДЕЛЬ / УЛУГУ / УЛРԼԸ

СЕРИЙНЫЙ НОМЕР / СЕРИЯЛЫК НӨМІРІ / СЕРІЙНИЙ НОМЕР / СЕРИЯЛЫК САНЫ / ՍԵՐԻԱԼԻ ՍԵՐԻԱԼԻ

ДАТА ПРОДАЖИ / САТУ КҮНІ / ДАТА ПРОДАЖУ / САТЫЛГАН КҮНҮ /
ՎԱՃԱՌՔԻ ԱՆԿԹՎԻՎ

М. П.

ПРОДАВЕЦ / ФИРМА-САТУШЫ / ФИРМА-ПРОДАВЕЦЬ / САТУУЧУ /
ՎԱՃԱՌՈՂ ԸՆԿԵՐՈՒ-ՅԵՐՆԻ

