


**Твоя надежда
на гладкую
одежду!**



**Очиститель
катышков KT-2040**

Если у вас возникнут трудности с использованием нашей техники, перед обращением в магазин просим позвонить на горячую линию Kitfort:

8-800-775-56-87

(пн-пт с 9:30 до 17:30 по московскому времени)

info@kitfort.ru

Мы расскажем про особенности работы прибора и проконсультируем по любым другим вопросам

Содержание

Общие сведения.....	4
Комплектация	4
Устройство очистителя катышков.....	5
Подготовка к работе и использование.....	6
Чистка, обслуживание, уход и хранение.....	8
Устранение неполадок	9
Технические характеристики	10
Меры предосторожности.....	11

Общие сведения

Иногда из-за частой и неправильной стирки или из-за примеси полиэстера в тканях на одежде появляются катышки. Очиститель катышков от Kitfort КТ-2040 позволит сделать вашу одежду опять новой.

Принцип работы схож с электробритвой — защищенный металлической сеточкой блок ножей срезает комки ворса с поверхности ткани. Съёмный блок ножей сделан из нержавеющей стали. Комки ворса попадают в контейнер, который надо периодически очищать. На задней поверхности корпуса расположена антистатическая щетка, которая спрятана под крышкой. В комплекте также идет щеточка, которая предназначена для чистки ножей.

Прибор работает от встроенного аккумулятора. Заряжать прибор с помощью micro USB-шнура можно от компьютера или через переходник от розетки, который наверняка окажется у вас дома.

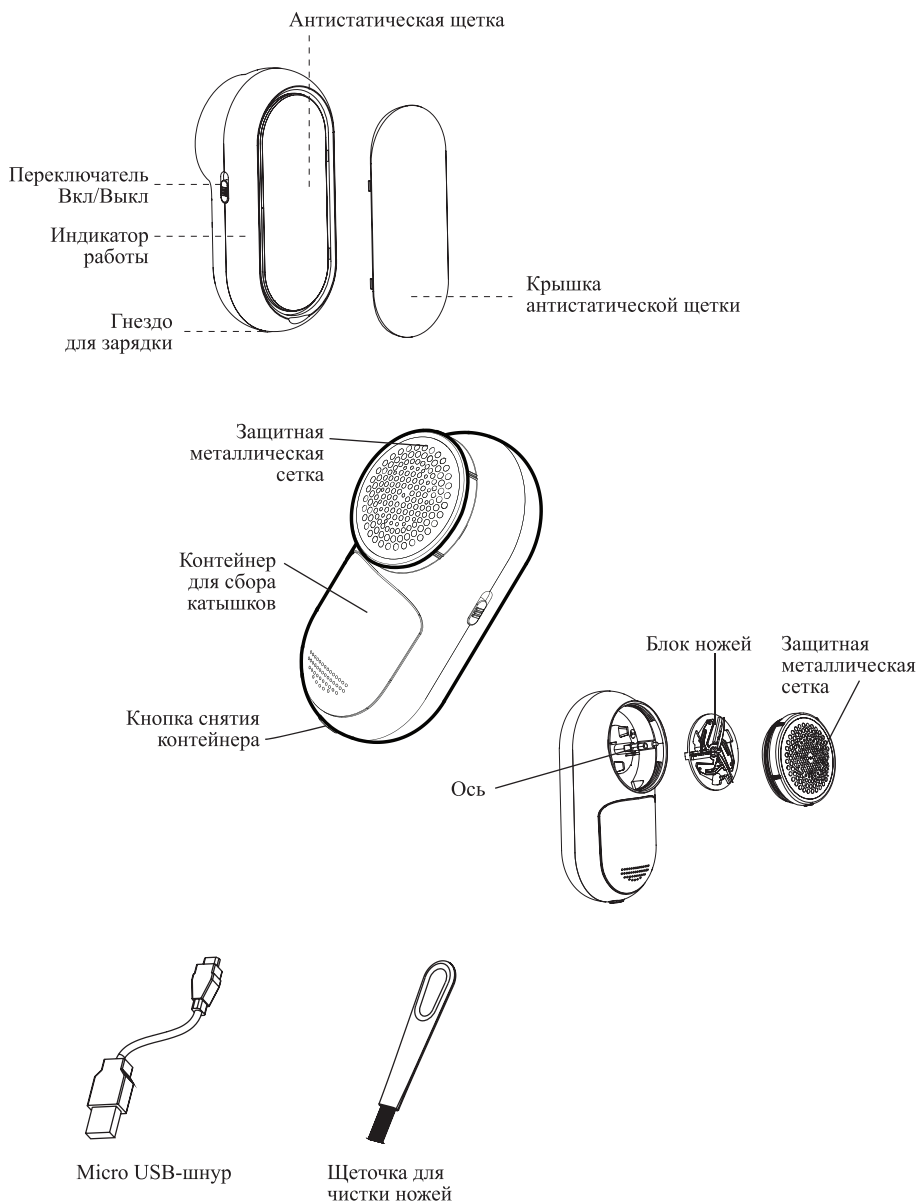
Прибор можно использовать для любых тканей из хлопка, шерсти или льна.

Очиститель катышков можно брать с собой в путешествия или на работу — он с легкостью поместится в небольшой сумке. Сам прибор небольшой и легкий по весу.

Комплектация

1. Очиститель катышков:
 - Защитная металлическая сетка — 1 шт.
 - Блок ножей — 1 шт.
 - Крышка антистатической щетки — 1 шт.
 - Контейнер для сбора катышков — 1 шт.
2. Micro USB-шнур — 1 шт.
3. Щеточка для чистки ножей — 1 шт.
4. Руководство по эксплуатации — 1 шт.
5. Гарантийный талон — 1 шт.
6. Коллекционный магнит — 1 шт.*
*опционально.

Устройство очистителя катышков



Подготовка к работе и использование

Зарядка

Вставьте в гнездо на корпусе разъем micro USB-шнура, другой конец шнура подключите в USB-разъем включенного электронного устройства, например компьютера. Или воспользуйтесь сетевым адаптером, который наверняка окажется у вас дома.

Время полной зарядки составляет около 8 часов.

Во время зарядки индикатор работы мигает. Когда батарея полностью зарядится, индикатор работы будет гореть непрерывно.

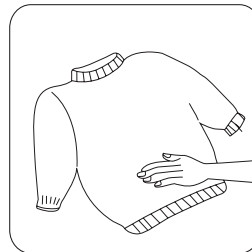
Внимание! Во время зарядки прибором можно пользоваться.

Заряжайте прибор не более 16 часов подряд, иначе испортится аккумулятор.

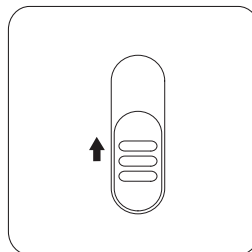
Если очистителем катышков не пользовались в течение длительного времени, зарядите его перед использованием. Для увеличения срока службы батареи не оставляйте прибор разряженным на длительное время. Если вы оставите прибор разряженным, то батарея из-за саморазряда может разрядиться ниже минимального порога и испортится.

Использование

1. Положите одежду на ровную поверхность (например, на гладильную доску) и расправьте ее, чтобы не было складок.



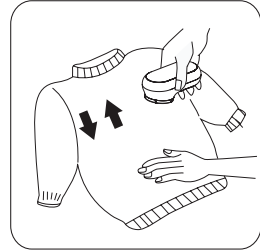
2. Переведите переключатель в положение «Вкл».



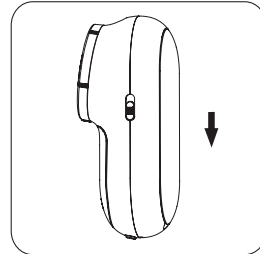
3. Плавными круговыми движениями очистите всю поверхность одежды от катышков.

Примечание. Сильно не прижимайте прибор к одежде, чтобы не повредить ткань или защитную сетку.

Внимание! Во время использования не откручивайте защитную металлическую сетку. Если это сделать, то прибор автоматически прекратит работу.



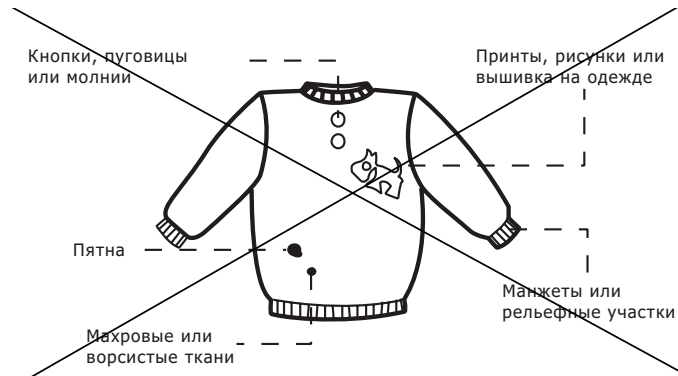
4. Когда вы закончите удалять катышки, выключите прибор, передвинув переключатель в положение «Выкл».
5. Теперь вы сможете обработать поверхность одежды антистатической щеткой. Для этого снимите с задней поверхности корпуса крышку, потянув ее вниз.
6. Произведите чистку прибора при помощи щеточки. Подробности см. в главе «Чистка, обслуживание, уход и хранение очистителя катышков».



Советы и предупреждения

Не удаляйте катышки с одежды, надетой на человека.

Не используйте прибор на махровых или ворсистых тканях, принтах, рисунках, манжетах, рядом с кнопками или с пуговицами. Не используйте прибор для одежды из шелка.

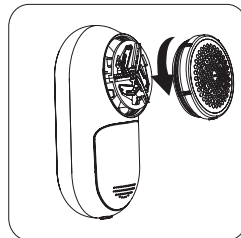


Во время использования не открывайте защитную металлическую сетку. Если это сделать, то очиститель катышков автоматически прекратит работу.

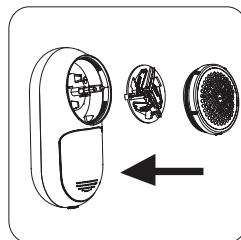
Чистка, обслуживание, уход и хранение

Внимание! Будьте осторожны во время чистки блока ножей, не поранитесь, ножи острые.

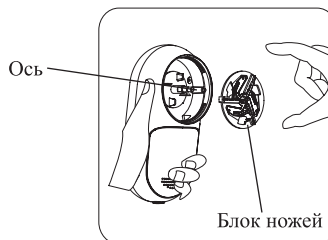
1. Открутите защитную металлическую сетку.



2. Аккуратно вытащите блок ножей с оси. Ось несъемная

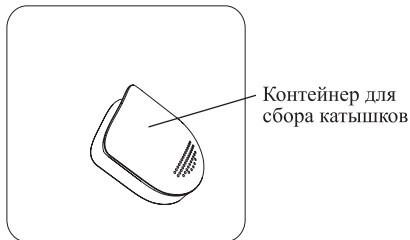
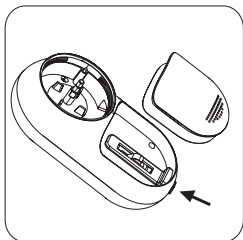


3. Очистите ножи с помощью щетки.

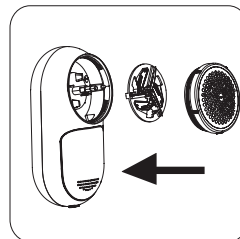


4. Нажмите на кнопку снятия контейнера и вытащите контейнер для сбора катышков. Удалите катышки из контейнера. Контейнер можно промыть под водой. После этого просушить или вытереть бумажными полотенцами.

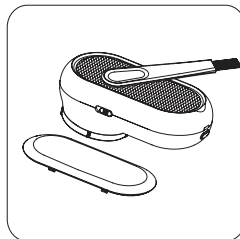
Примечание. Катышки также могут скопиться в блоке ножей или рядом с осью, вытащите их оттуда острым предметом, например, пинцетом. Можно продуть пылесосом, если ворс мелкий.



5. Установите блок ножей обратно на ось, аккуратно поверните. Вкрутите защитную металлическую сетку.



6. Пластмассовой стороной щеточки очистите антистатическую щетку, если это необходимо.
7. Протирайте корпус прибора мягкой влажной тканью. Храните прибор в сухом и прохладном месте, недоступном для детей.



Устранение неполадок

Прибор перестает работать или цепляется за ворс

Возможная причина	Решение
Очиститель катышков требуется зарядить	Время полной зарядки составляет около 8 часов. Заряжайте прибор не более 16 часов подряд, иначе испортится аккумулятор

Если ваша ситуация не отображена выше, пишите нам на адрес info@kitfort.ru, приложив фотографии или видеофайлы, фиксирующие вашу проблему. Пришлите также фотографию наклейки с серийным номером, расположенную на дне или на задней части корпуса устройства.

По вопросам приобретения расходных материалов или аксессуаров пишите нам на info@kitfort.ru.



Технические характеристики

1. Мощность: 2 Вт
2. Питание: micro USB DC 5 В, 0,5 А
3. Аккумулятор: Ni-MH 2,4 В, 600 мА*ч
4. Емкость контейнера для сбора катышков: 50 мл
5. Класс защиты от поражения электрическим током: III
6. Время зарядки: 8 часов
7. Размер устройства: 65 × 55 × 125 мм
8. Размер упаковки: 95 × 82 × 161 мм
9. Вес нетто: 0,2 кг
10. Вес брутто: 0,3 кг

Срок службы: 2 года

Срок гарантии: 1 год

Товар сертифицирован



Производитель: Чжэцзян Хуагуан Илектрик Эплаенс Груп Ко., Лтд. Чжоусян Индастриэл Дивелэпмент Зоун, Цыси, Чжэцзян, Китай.

Импортер: ООО «Аэро-Трейд». 197022, г. Санкт-Петербург, Инструментальная ул., д. 3, лит. X, офис 1.

Страна происхождения: Китай.

Уполномоченная организация для принятия претензий на территории РФ: ООО «Аэро-Трейд». 197022, г. Санкт-Петербург, Инструментальная ул., д. 3, лит. X, офис 1.

Горячая линия производителя: 8-800-775-56-87 (пн-пт с 9:30 до 17:30 по московскому времени), info@kitfort.ru

Адреса сервисных центров вы можете узнать у оператора горячей линии или на сайте kitfort.ru

Требуется особая утилизация. Во избежание нанесения вреда окружающей среде необходимо отделить данный объект от обычных отходов и утилизировать его наиболее безопасным способом, например, сдать в специальные места по утилизации.

Месяц и год изготовления указаны на нижней стороне упаковочной коробки.

Производитель имеет право на внесение изменений в дизайн, комплектацию, а также в технические характеристики изделия в ходе совершенствования своей продукции без дополнительного уведомления об этих изменениях.

Меры предосторожности

Пожалуйста, внимательно прочтите инструкцию по эксплуатации. Обратите особое внимание на меры предосторожности. Всегда держите инструкцию под рукой.

1. Устройство предназначено для использования в бытовых условиях и может применяться в квартирах, загородных домах, гостиничных номерах, офисах и других подобных местах для непромышленной и некоммерческой эксплуатации.
2. Используйте прибор только по назначению и в соответствии с указаниями, изложенными в данном руководстве. Нецелевое использование устройства будет считаться нарушением условий надлежащей эксплуатации.
3. Для предотвращения поражения электрическим током не погружайте устройство в воду и другие жидкости, когда он находится на зарядке.
4. Детьм, людям с ограниченными физическими, сенсорными или умственными способностями, а также лицам, не обладающим достаточными знаниями и опытом, разрешается пользоваться прибором только под контролем лиц, ответственных за их безопасность, или после инструктажа по эксплуатации устройства.
5. Не позволяйте детям играть с прибором.
6. Будьте осторожны при снятии блока ножей, они острые.
7. Не допускайте падения прибора и не подвергайте его ударам.
8. Храните устройство в недоступных детям местах.
9. Используйте только предлагаемые производителем аксессуары или комплектующие. Использование иных дополнительных принадлежностей может привести к поломке устройства или получению травм.
10. Не удаляйте катышки с одежды, надетой на человека.
11. Не используйте прибор на махровых или ворсистых тканях, принтах, рисунках, манжетах, рядом с кнопками или с пуговицами.
12. Не используйте прибор для одежды из шелка.
13. Не используйте прибор для слишком больших катышков, размер которых будет больше, чем отверстия на металлической сетке.
14. Заряжайте прибор не более 16 часов подряд, иначе испортится аккумулятор.

IM-2



Всегда что-то новенькое!

Kitfort — современный и креативный бренд, который предлагает покупателям не только качественные товары по выгодной цене, но и радует подарками, конкурсами и живым интерактивом! Тысячи пользователей следят за нашими обновлениями и розыгрышами в социальных сетях. Присоединяйтесь к нам и вы!

Приветствуем вас в нашей группе «ВКонтакте»!
Каждую неделю мы разыгрываем там десятки призов бытовой техники Kitfort. Участвуйте в морских боях, лотереях, творческих конкурсах и делайте репосты. Адрес группы: vk.com/kitfort

Если вы любите смотреть видео, введите в поиске YouTube: «Kitfort Show» и наслаждайтесь весёлыми скетчами на нашем канале. В каждом новом выпуске мы разыгрываем самые популярные товары и новинки компании за комментарии от подписчиков. А содержание видеороликов заставит вас от души посмеяться и стать нашим другом и ценителем того, что мы делаем.

Подписывайтесь и будьте в деле вместе с Kitfort!

info@kitfort.ru

8-800-775-56-87