
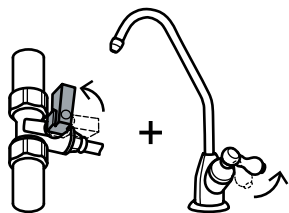


ИНСТРУКЦИЯ ПО ПРОМЫВКЕ ТРИО НОРМА УМЯГЧАЮЩИЙ

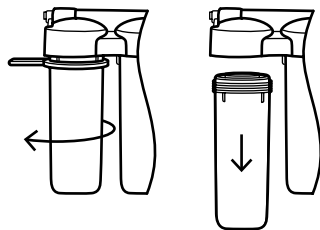


1.




Перекройте воду перед водоочистителем и откройте кран для чистой воды, чтобы сбросить давление.

2.




Отверните пластиковым ключом стаканы от коллектора водоочистителя.

3.



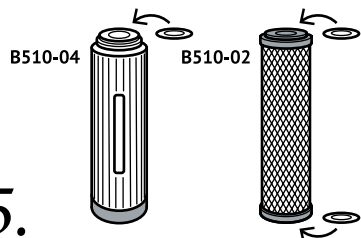
Выньте использованные фильтрующие модули и промойте стаканы от грязи.

4.



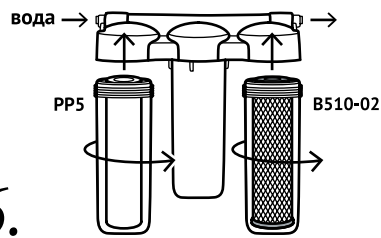
Проверьте целостность и правильность установки уплотнительных колец в стаканах.

5.



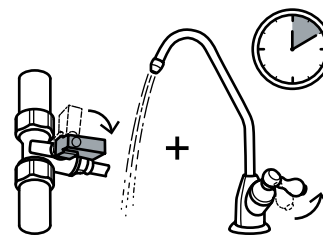
Убедитесь в наличии уплотнительных прокладок на новом сменном модуле (одной на модуле B510-04; двух — на модуле B510-02). У модуля PP5 уплотнительных колец нет.

6.



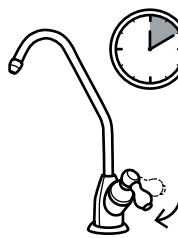
Вставьте первым модуль pp 5, и последним B510-02, стаканы аккуратно вверните в коллектор до упора. Средний стакан должен остаться пустым.

7.




Откройте воду. При помощи узла подключения отрегулируйте расход воды 1,5 л/мин. Пропустите воду в течение 10 минут.

8.



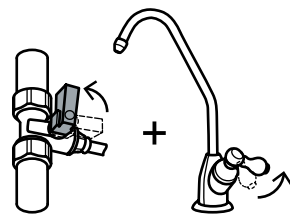
Закройте кран для чистой воды и дайте постоять водоочистителю 10 минут. Убедитесь, что водоочиститель герметичен.

9.



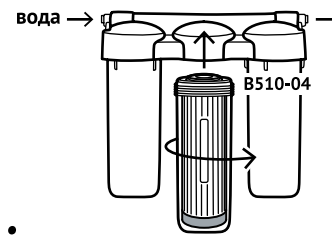
Пропустите воду через водоочиститель в течение 50 минут.

10.




Перекройте воду перед водоочистителем и откройте кран для чистой воды, чтобы сбросить давление.

11.



Отверните пластиковым ключом средний стакан от коллектора водоочистителя. Поставьте в стакан модуль B510-04 красной крышкой вниз.

12.



Включите воду на 3–10 минут, затем закройте кран чистой воды.