

LÜMME

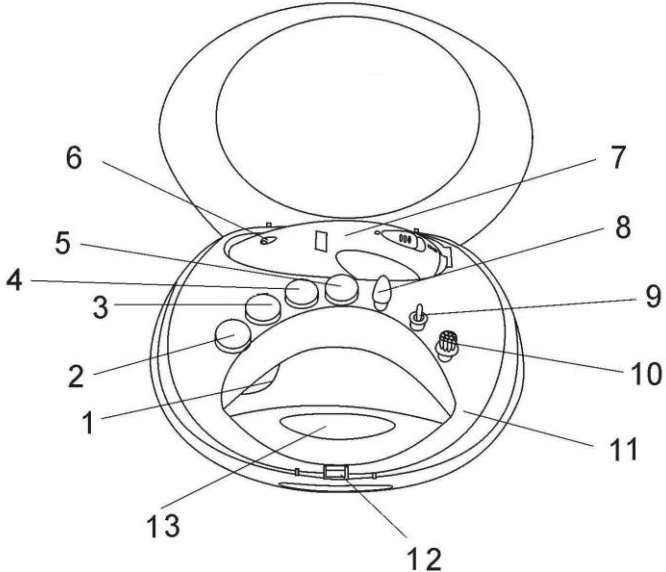
НАБОР ДЛЯ МАНИКЮРА И ПЕДИКЮРА
Руководство по эксплуатации

TRAVEL MANICURE & PEDICURE SET
User manual

LU-2404

RUS	Руководство по эксплуатации	4
GBR	User manual	7
UKR	Посібник з експлуатації	9
KAZ	Пайдалану бойынша нұсқаулық	10
BLR	Кіраўніцтва па эксплуатацыі	11
DEU	Bedienungsanleitung	12
ITA	Manuale d'uso	14
ESP	Manual de instrucciones	15
FRA	Notice d'utilisation	16
PRT	Manual de instruções	17
EST	Kasutusjuhend	18
LTU	Naudojimo instrukcija	19
LVA	Lietošanas instrukcija	20
FIN	Käyttöohje	21
UZB	Foydalanish bo'yicha yo'riqnoma	23
POL	Instrukcja obsługi	24
ISR	הפעלה הוראות	25



<p>RUS Комплектация</p> <ol style="list-style-type: none"> 1. Встроенная сушка для ногтей 2. Диски для подпиливания ногтей и придания формы 3. Диск для удаления огрубевшей кожи 4. Диски для подпиливания ногтей и придания формы 5. Диск для полировки поверхности ногтей 6. Индикатор 7. Устройство с мотором (основа для насадок) 8. Большая конусная насадка 9. Малая цилиндрическая насадка 10. Круглая щеточка для очистки ногтей после обработки 11. Корпус-подставка 12. Кнопка открытия крышки 13. Кнопка включения сушки для ногтей 	<p>GBR Parts list</p> <ol style="list-style-type: none"> 1. Nail dryer 2. Disc for nail sawing and shaping 3. Disc to remove rough skin 4. Disc for nail sawing and shaping 5. Disc for polishing the surface of the nail 6. Indicator 7. Motor device (the base for nozzles) 8. Large cone nozzle 9. Small cylindrical nozzle 10. Round brush to clean nails after treatment 11. Case-stand 12. Opening button 13. Power button of the nail dryer 	<p>UZB Foydalanish bo'yicha yo'riqnom</p> <ol style="list-style-type: none"> 1. Tirnoqlar uchun ichki qurilgan quritgich 2. Tirnoqlarni aralash va shakl berish disklar 3. Dag'allashgan terini tozalash uchun disklar 4. Tirnoqlarni aralash va shakl berish disklar 5. Sayqal tirnoq disk 6. Ishlashning yorug'likli indikator 7. Asos uchun uchlik 8. Katta konussimon nasadka 9. Kichik silindrsimon nasadka 10. Ishlob bergandan keyin tirnoqlarni tozalash uchun doirasimon chyotka 11. Korpus 12. Knopka uchun qopkoqochmoq 13. Knopka uchun tirnoqlar qo'shilmoq 		
<p>UKR Комплектація</p> <ol style="list-style-type: none"> 1. Вбудована сушарка для нігтів 2. Диски для підпилювання нігтів і надання форми 3. Диск для видалення огрубілої шкіри 4. Диски для підпилювання нігтів і надання форми 5. Диск для полірування поверхні нігтів 6. Індикатор 7. Пристрій з мотором (основа для насадок) 8. Велика конусна насадка 9. Мала циліндрична насадка 10. Кругла щіточка для очищення нігтів після обробки 11. Корпус-підставка 12. Кнопка відкриття кришки 13. Кнопка включення сушарки для нігтів 	<p>ITA Componenti</p> <ol style="list-style-type: none"> 1. Asciuga smalto per unghie integrato 2. Dischi per limare e modellare le unghie 3. Disco esfoliante 4. Dischi per limare e modellare le unghie 5. Disco lucidante 6. Indicatore 7. Unità motorizzata (base per gli accessori) 8. Testina conica grande 9. Testina cilindrica piccola 10. Spazzolino tondo per pulire le unghie 11. Corpo cofanetto 12. Tasto apertura coperchio 13. Tasto accensione asciuga smalto per unghie 	<p>BLR Камплектацыя</p> <ol style="list-style-type: none"> 1. Убудаваная сушылка для пазногцяў 2. Дыскі для падпілоўвання пазногцяў і надання формы 3. Дыск для выдалення агрубелай скуры 4. Дыскі для падпілоўвання пазногцяў і надання формы 5. Дыск для паліроўкі паверхні пазногцяў 6. Індыкатар 7. Прылада з матарам (аснова для насадак) 8. Вялікая конусная насадка 9. Малая цыліндрычная насадка 10. Круглая щіточка для ачысткі пазногцяў пасля апрацоўкі 11. Корпус-падстаўка 12. Пімпка адкрыцця вэчка 13. Пімпка ўключэння сушылкі для пазногцяў 		<p>EST Komplektis</p> <ol style="list-style-type: none"> 1. Sisesehitatud küünekuivataja 2. Küünete viilimise ja vormi andmise kettad 3. Kareda naha eemaldamise ketas 4. Küünete viilimise ja vormi andmise kettad 5. Küünete poleerimise ketas 6. Näitaja 7. Mootoriga seade (otsikute alus) 8. Suur kooniline otsik 9. Väike silindriline otsik 10. Ümmargune hari küünete puhastamiseks pärast töötlemist 11. Alus 12. Kaasi avamise nupp 13. Küünekuivataja sisselülitamise nupp

<p>FRA Lot de livraison</p> <ol style="list-style-type: none"> 1. Sécheuse à ongles encastrée 2. Disque pour polir et donner la forme aux ongles 3. Disque pour éliminer la peau durcie 4. Disque pour polir et donner la forme aux ongles 5. Disque pour polir la surface des ongles 6. Indicateur 7. Dispositif à moteur (base pour embouts) 8. Grand embout conique 9. Petit embout cylindrique 10. Brosse ronde pour nettoyer des ongles après le traitement 11. Boîtier-support 12. Bouton d'ouverture du couvercle 13. Bouton de branchement de la sécheuse à ongles 	<p>KAZ Комплектация</p> <ol style="list-style-type: none"> 1. Тырнаққа арналған кіріктірілген кептіргіш 2. Тырнақты егеу және пішімдеуге арналған шеңберлер 3. Қатайған теріні алып тастауға арналған шеңбер 4. Тырнақты егеу және пішімдеуге арналған шеңберлер 5. Тырнақ бетін тегістеуге арналған шеңбер 6. Индикатор 7. Моторлы құрылғы (саптамаларға арналған негіз) 8. Үлкен конустық саптама 9. Кіші цилиндрлік саптама 10. Өңдеуден кейін тырнақты тазалауға арналған дөңгелек қылшақ 11. Корпус-тіреуіш 12. Қақпақты ашатын түймешік 13. Тырнаққа арналған кептіргішті қосу түймешігі 	<p>POL Instrukcja obsługi</p> <ol style="list-style-type: none"> 1. Wmontowana suszarka do paznokci 2. Tarcze do pilowania paznokci i nadania kształtu 3. Tarcze do czyszczenia zgrubiałej skóry 4. Tarcze do pilowania paznokci i nadania kształtu 5. Dysk do polerowania powierzchni paznokci 6. Wskaźnik świetlny działania 7. Urządzenie z silnikiem (podstawa maszynowy) 8. Duża nasadka stożkowa 9. Mała nasadka cylindryczna 10. Okrągła szczoteczka do czyszczenia paznokci po zabiegu 11. Korpus 12. Przycisk otwierania pokrywy 13. Przycisk włączenia do suszenia paznokci 	<p>ESP Lista de equipo</p> <ol style="list-style-type: none"> 1. Secador empotrado para las uñas 2. Discos para limar las uñas y para formadura 3. Disco para eliminar la piel endurecida 4. Discos para limar las uñas y para formadura 5. Disco de pulimento de la superficie de uñas 6. Indicador 7. Dispositivo con el motor (base para boquillas) 8. Boquilla grande de cono 9. Boquilla pequeña de cilindro 10. Cepillo redondo para limpieza de las uñas después de tratamiento 11. Cuerpo-soporte 12. Botón de apertura de la tapa 13. Botón de conexión del secador de las uñas 	<p>FIN Kokoonpano</p> <ol style="list-style-type: none"> 1. Sisäänrakenettu kynsien kuivaaja 2. Kynsien viilaus- ja muotoilukiekot 3. Karhean nahan poistamiskieppo 4. Kynsien viilaus- ja muotoilukiekot 5. Kynsipinnan kiillotuskieppo 6. Indikaattori 7. Moottorilaite (suuttimien alusta) 8. Suuri kartiosuutin 9. Pieni sylinterimuotoinen suutin 10. Pyöreä harja kynsien puhdistamiseen ja käsittelyn jälkeen 11. Runko-teline 12. Kannen avauspainike 13. Kynsien kuivaajan käynnistyspainike
<p>LVA Komplektācija</p> <ol style="list-style-type: none"> 1. Iebūvēts nagu žāvētājs 2. Nagu novīlēšanas un formas veidošanas disks 3. Disks apņemēšanas ādas noņemšanai 4. Nagu novīlēšanas un formas veidošanas disks 5. Nagu virsmas pulēšanas disks 6. Indikators 7. Ierīce ar motoru (uzgaļu pamatne) 8. Lielais konusveida uzgalis 9. Mazais cilindriskais uzgalis 10. Apaļa maza suka nagu attīrīšanai pēc apstrādes 11. Korpus-paliktņis 12. Poga vāciņa atvēršanai 13. Nagu žāvētāja ieslēgšanas poga 	<p>LTU Komplekto sudėtis</p> <ol style="list-style-type: none"> 1. Įmontuotas nagų džiovintuvas 2. Nagų šlifavimo ir dailinimo diskas 3. Sukietėjusios odelės šalinimo diskas 4. Nagų šlifavimo ir dailinimo diskas 5. Nagų paviršiaus poliravimo diskas 6. Indikatorius 7. Variklio skyrelis (antgalių pagrindas) 8. Didysis kūginis antgalis 9. Mažasis cilindrinis antgalis 10. Apvalus šepetėlis apdorotiems nagams nuvalyti 11. Korpusas-pastovas 12. Dangtelio atidarymo mygtukas 13. Nagų džiovintuvo mygtukas 	<p>PRT Conjunto complete</p> <ol style="list-style-type: none"> 1. Forno para unhas 2. Discos para limar e moldar unhas 3. Disco para remover a pele áspera 4. Discos para limar e moldar unhas 5. Disco de polimento da superfície da unha 6. Indicador 7. Dispositivo com motor (base para anexos) 8. Bocal de cone grande 9. Bocal cilíndrico pequeno 10. Escova redonda para limpar as unhas após o tratamento 11. Corpo base 12. Botão de liberação da tampa 13. Botão de inserção do forno para unhas 	<p>ISR חבילה</p> <ol style="list-style-type: none"> 1. מייבש מובנה לציפורניים 2. דיסקים לשיף הציפורניים ולעיצוב 3. דיסק להסרת עור מחוספס 4. דיסקים לשיף הציפורניים ולעיצוב 5. דיסק ללטישת שטחי הציפורניים 6. מחוון מכשיר עם מנוע 7. (הבסיס הראשי) 8. ראש קונוס גדול 9. ראש גלילי קטן 10. מברשת עגולה לניקוי ציפורניים לאחר טיפול 11. מעמד שלדה 12. לחצן לפתיחת המכסה 13. לחצן להפעלה של מייבש לציפורניים 	

RUS РУКОВОДСТВО ПО ЭКСПЛУАТАЦИИ

МЕРЫ БЕЗОПАСНОСТИ

Внимательно прочитайте данную инструкцию перед эксплуатацией прибора и сохраните ее для справок в дальнейшем.

- Перед первоначальным включением проверьте соответствие технических характеристик изделия, указанных в маркировке, электропитанию в Вашей локальной сети.
- Использовать только в бытовых целях согласно данному руководству по эксплуатации. Прибор не предназначен для промышленного применения.
- Не использовать вне помещений.
- Не используйте прибор с поврежденным сетевым шнуром или другими повреждениями.
- Следите, чтобы сетевой шнур не касался острых кромок и горячих поверхностей.
- Не тяните, не перекручивайте и не наматывайте сетевой шнур вокруг корпуса прибора.
- При отключении прибора от сети питания не тяните за сетевой шнур, беритесь только за вилку.
- Не пытайтесь самостоятельно ремонтировать прибор. При возникновении неполадок обращайтесь в ближайший сервисный центр.
- Использование не рекомендованных дополнительных принадлежностей может быть опасным или привести к повреждению прибора.
- Всегда отключайте прибор от электросети перед чисткой, или, если Вы им не пользуетесь.
- Во избежание поражения электрическим током и возгорания, не погружайте прибор в воду или другие жидкости. Если это произошло, немедленно отключите его от электросети и обратитесь в сервисный центр для проверки.
- Прибор не предназначен для использования людьми с физическими и психическими ограничениями (в том числе детьми), не имеющими опыта обращения с данным прибором. В таких случаях пользователь должен быть предварительно проинструктирован человеком, отвечающим за его безопасность.
- Не пользуйтесь прибором в ванной комнате, не беритесь за него мокрыми руками.
- Охлаждайте прибор, прежде чем убрать его на хранение.
- Не использовать прибор вблизи источников воды или наполненных водой ванн, умывальников, раковин или других емкостей.

ПЕРЕД ПЕРВЫМ ИСПОЛЬЗОВАНИЕМ

ЗАРЯДКА УСТРОЙСТВА С МОТОРОМ

- Перед первым использованием прибор следует заряжать в течение 24 часов. Время полной зарядки в дальнейшем составляет 6 часов.
- Установите переключатель скоростей в положение "0".
- Подсоедините адаптер к устройству через разъем, расположенный сзади и подключите адаптер к сети.
- После этого загорится световой индикатор.
- Перед использованием отсоедините прибор от сети.

Примечание: Для увеличения срока службы аккумуляторов изделия перед очередной зарядкой необходимо полностью разрядить аккумуляторы посредством включения устройства в холостом режиме.

ИСПОЛЬЗОВАНИЕ АДАПТЕРА

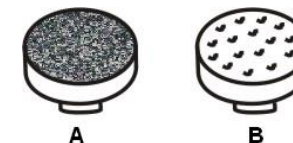
- В случае если прибор не заряжен, он может работать от сети.
- Для подключения прибора к сети используйте тот адаптер, которым комплектуется данный набор.
- Подсоедините адаптер к прибору через разъем и подключите адаптер к сети.
- Для подзарядки необходимо подождать 30 секунд.

ИСПОЛЬЗОВАНИЕ ПРИБОРА

- Для подсоединения насадок необходимо просто вставить их в гнездо для насадок.
- Для отсоединения необходимо потянуть их наружу.
- Перед отсоединением или подсоединением насадок убедитесь, что переключатель скорости работы находится в положении "0".
- Установите переключатель на нужную Вам скорость работы.

ДИСКИ ДЛЯ ПОДПИЛИВАНИЯ НОГТЕЙ И ПРИДАНИЯ ИМ ФОРМЫ

- Диски (А, В) предназначены для придания формы и подпиливания толстых и плотных ногтей. Используйте ту насадку, которая наиболее подходит для толщины Ваших ногтей.
- Насадка А – Диск для подпиливания ногтей и придания формы (менее шероховатый)
- Насадка В – Диск для подпиливания ногтей и придания формы (более шероховатый)



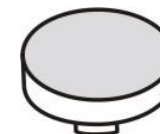
ДИСК ДЛЯ УДАЛЕНИЯ ОГРУБЕВШЕЙ КОЖИ

- Диск 3 предназначен для удаления огрубевшей кожи со ступней и в тех местах, где есть огрубевшие участки кожи.
- Слегка прижмите насадку к участкам огрубевшей кожи на ступнях, пятках и обрабатывайте эти места, двигая прибор вперед назад.



ДИСК ДЛЯ ПОЛИРОВКИ

- Используется для придания гладкой и округлой формы ногтям после их обработки и для полировки поверхности ногтей в конце процедуры маникюра / педикюра.



БОЛЬШАЯ КОНУСНАЯ НАСАДКА

- Предназначена для шлифовки кожи на подошвах и пятках и удаления грубой кожи вокруг ногтевых пластин на пальцах ног и мозолей.



МАЛАЯ ЦИЛИНДРИЧЕСКАЯ НАСАДКА

- Предназначена для удаления грубой кожи вокруг ногтевых пластин и обработки вросших ногтей на пальцах ног. Используйте, применяя движения с наружной части ногтя вовнутрь.



КРУГЛАЯ ЩЕТОЧКА ДЛЯ ОЧИСТКИ НОГТЕЙ ПОСЛЕ ОБРАБОТКИ

- Предназначена для очистки ногтей после обработки маникюра / педикюра или для подготовки ногтей к полировке.



РЕКОМЕНДАЦИИ

- Для получения наилучшего эффекта при уходе за ногтями не распаривайте руки и ноги перед процедурой, сделайте это после маникюра/педикюра.
- После процедуры маникюра рекомендуется погрузить кисти рук в теплую мыльную воду и затем обработать их каким-либо увлажняющим средством или лосьоном. Это предохранит ногти от пересушивания и сохранит их здоровыми.

ВСТРОЕННАЯ СУШКА ДЛЯ НОГТЕЙ

- Вставьте штекер адаптера в корпус-подставку.
- Вставьте адаптер в розетку.

- Расположите пальцы рук в сушку для ногтей.
- Нажмите на кнопку включения сушки для ногтей.
- Когда Вы почувствуете, что ногти высохли, выключите сушку.

ЧИСТКА И УХОД

- Перед чисткой отключите прибор от сети питания и дайте ему полностью остыть.
- Протрите внешнюю поверхность корпуса прибора мягкой влажной тряпочкой.
- Не используйте абразивные чистящие средства.
- Насадки протирайте спиртовым раствором.

ХРАНЕНИЕ:

Убедитесь, что прибор отключен от электросети и полностью остыл. Выполните все требования раздела «Чистка и уход». Храните прибор в сухом чистом виде.

ПРАВИЛА И УСЛОВИЯ РЕАЛИЗАЦИИ И УТИЛИЗАЦИИ

Упаковку, руководство пользователя, а также сам прибор необходимо утилизировать в соответствии с местной программой по переработке отходов. Не выбрасывайте такие изделия вместе с обычным бытовым мусором.

ТЕХНИЧЕСКИЕ ХАРАКТЕРИСТИКИ

	Электропитание	Вес нетто / брутто	Размеры коробки (Д x Ш x В)
LU-2404	220-240 В, 50 Гц Выход 3 В, 500 мА	0,725 кг / 0,90 кг	225 мм x 115 мм x 175 мм

Завод-изготовитель:

WENZHOU N. AND A. FOREIGN TRADE CO.LTD.
16/F, INTERNATIONAL TRADE CENTRE, NO.8 LIMING ROAD WEST, WENZHOU, CHINA
Венджоу Н. энд А. Форейн Трейд Ко.Лтд.
16/Ф Интернешнл Трейд Сенте, 8 Лиминг Род Вест, Венджоу, Китай

ГАРАНТИЯ НЕ РАСПРОСТРАНЯЕТСЯ НА РАСХОДНЫЕ МАТЕРИАЛЫ (ФИЛЬТРЫ, КЕРАМИЧЕСКИЕ И АНТИПРИГАРНЫЕ ПОКРЫТИЯ, РЕЗИНОВЫЕ УПЛОТНИТЕЛИ, И Т. Д.)

Дату изготовления прибора можно найти на серийном номере, расположенном на идентификационном стикере на коробке изделия и/или на стикере на самом изделии. Серийный номер состоит из 13 знаков, 4-й и 5-й знаки обозначают месяц, 6-й и 7-й обозначают год изготовления прибора.

Производитель на свое усмотрение и без дополнительных уведомлений может менять комплектацию, внешний вид, страну производства, срок гарантии и технические характеристики модели. Проверьте в момент получения товара.

Срок службы изделия, при эксплуатации продукции в рамках бытовых нужд и соблюдении правил пользования, приведенных в руководстве по эксплуатации, составляет 2 (два) года со дня передачи изделия потребителю. Срок службы установлен в соответствии с действующим законодательством о защите прав потребителей. Изготовитель обращает внимание потребителей, что при соблюдении данных условий, срок службы изделия может значительно превысить указанный изготовителем срок. Срок хранения – неограничен, условия хранения: при температуре от +5°C до +40°C и относительной влажности 60%. Возможно хранение при минусовых температурах непродолжительное время.

Производитель:

"MARTA TRADE INC."

c/o Commonwealth Trust Limited, P.O. Box 3321, Road Town, Tortola, United Kingdom, Великобритания

Завод-изготовитель:

WENZHOU N. AND A.FOREIGN TRADE CO.LTD.
16/F, INTERNATIONAL TRADE CENTRE, NO.8 LIMING ROAD WEST, WENZHOU, CHINA
Венджоу Н. энд А. Форейн Трейд Ко.Лтд.
16/Ф Интернешнл Трейд Сенте, 8 Лиминг Рoad Вест, Венджоу, Китай

Организация, уполномоченная принимать претензии на тер. РФ:

ООО «Валерия», 188671, РФ, Ленинградская область, Всеволожский район, деревня Лепсари, здание 4ТЛ №23, тел/факс 8(812) 325-2334

Импортер:

ООО «Стингрей Логистик» Россия, 194156, г. Санкт-Петербург, Большой Сампсониевский пр., д. 93, лит. А, пом. 7-Н, тел/факс 8(812) 325-2334



GBR USER MANUAL

IMPORTANT SAFETY INSTRUCTIONS

Please read this instruction carefully in order to avoid damage due to incorrect use and keep it in a safe place for future references.

- Before the first using check that permissible voltage of the appliance corresponds to the voltage of your home electrical supply network.
- Incorrect handling can cause damage to the device and cause damage to the user.
- For home use only. Do not use for industrial purposes.
- For indoors use only.
- Always unplug the appliance from the power supply when not in use.
- Close supervision in necessary when it is used near children.
- Do not leave the appliance switched on when you do not use it.
- Never carry or suspend the appliance by the cord.
- Do not operate after malfunction or damage of the cord or electric plug and after the fall of the appliance.
- Do not attempt to repair, adjust or replace parts in the appliance. Repair the malfunctioning appliance in the nearest service center.
- Do not use the appliance if you have any physical or mental disability and have no any operational experience with similar technics. In such cases the user must have the operating instructions from the person which in charge of security arrangement of the user.
- Do not use the appliance into a bathroom or near a water supply source. Do not touch the appliance by wet hands.
- Before putting the appliance in storage it must be completely cooled down.
- Do not use the appliance near water or near water-filled tubs, basins, sinks or other containers.

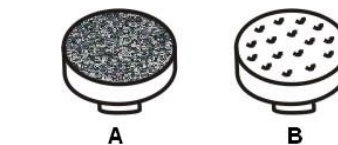
OPERATING INSTRUCTIONS

- To connect the nozzles simply insert them in the slot of nozzles.
- To disconnect, pull them out.
- Before disconnecting or connecting the nozzles make sure the speed switch is in the "0" position.

- Set the switch at the desired speed.

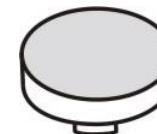
SAWING AND NAILS SHAPING DISCS

- Discs (A, B) are designed for shaping and sawing thick and thick nails. Use the nozzle that is most suitable for the thickness of your nails.
- Nozzle **A** - Disk for sawing and nails shape (less rough)
- Nozzle **B** – Disk for sawing and nails shape (more rough)



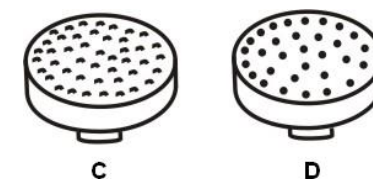
DISC FOR POLISHING

- Used to give a smooth and rounded nails after they are processed, and for polishing the surface of the nail at the end of the manicure / pedicure.



DISCS TO REMOVE ROUGH SKIN

- Discs (C, D) are designed to remove rough skin from the feet and in places where there are rough areas of skin.
- Gently push the said nozzle to areas of rough skin on the feet, heels and treat these places, moving the device forward and back.



BIG CONE NOZZLE

- Designed for resurfacing of the skin on the soles and heels and remove rough skin around the nail plates on the toes and calluses.



SMALL CYLINDRICAL NOZZLE

- Designed to remove rough skin around the nail plates and treatment of ingrown nails on the toes. Use, using the movement from the outside of the nail inside.



ROUND BRUSH TO CLEAN NAILS AFTER TREATMENT

- Designed for cleaning nails after manicure / pedicure or to prepare nails for polishing.



RECOMMENDATIONS

- For the best effect in nail care not to steam arms and legs before the procedure, do it after a manicure / pedicure.
- After the manicure is recommended to immerse the hands in warm, soapy water and then process them in any moisturizer or lotion. This will prevent nails from drying and keep them healthy.

CLEAN AND CARE

- Unplug the appliance from electrical supply network and wait until it completely completely cooled down.
- Wipe over the housing, using a slightly damp cloth. Do not use any abrasive materials
- Do not allow water or other liquids into the appliance.

- Do not wrap the cord on the body of the device, because this can cause damage to the cord.
- Wipe the nozzles with an alcohol solution.

SPECIFICATION

	Power supply	Net weight / Gross weight	Package size (L x W x H)
LU-2404	220-240 V, 50 Hz Output 3 V, 500 mA	0,725 kg / 0,90 kg	225 mm x 115 mm x 175 mm

Producer:

WENZHOU N. AND A. FOREIGN TRADE CO.LTD.
16/F, INTERNATIONAL TRADE CENTRE, NO.8 LIMING ROAD WEST, WENZHOU,
CHINA
Made in China

WARRANTY DOES NOT COVER SUPPLIES (filters, ceramic and non-stick coating, rubber seals, etc.)

Production date is available in the serial number located on the identification sticker on the gift box and/or on sticker on the device. The serial number consists of 13 characters, the 4th and 5th characters indicate the month, the 6th and 7th indicate the year of device production.

The manufacturer reserves the right to change the design and technical data of the appliance without notice.

УКР ПОСІБНИК З ЕКСПЛУАТАЦІЇ

ЗАХОДИ БЕЗПЕКИ

Уважно прочитайте дану інструкцію перед експлуатацією приладу і збережіть її для довідок надалі.

- Перед першим включенням перевірте, чи відповідають технічні характеристики виробу, зазначені в маркованні, електроживленню у Вашій локальній мережі.
- Використовуйте тільки в побутових цілях. Прилад не призначений для промислового застосування.
- Не використовуйте поза приміщеннями.
- Не залишайте працюючий прилад без догляду.
- Не використовуйте прилад з пошкодженим мережним шнуром або іншими пошкодженнями.
- Стежте, щоб мережний шнур не торкався гострих крайок і гарячих поверхонь.
- Не тягніть, не перекручуйте і не намотуйте мережний шнур навколо корпусу приладу.
- При відключенні приладу від мережі живлення не тягніть за мережний шнур, беріться тільки за вилку.
- Не намагайтеся самостійно ремонтувати прилад. При виникненні неполадок звертайтеся до найближчого сервісного центру.
- Використання не рекомендованих додаткових приналежностей може бути небезпечним або призвести до пошкодження приладу.
- Завжди відключайте прилад від електромережі перед чищенням і якщо Ви ним не користуєтесь.
- Щоб уникнути враження електричним струмом і загоряння, не занурюйте прилад у воду або інші рідини. Якщо це відбулося, негайно відключіть його від електромережі і зверніться до сервісного центру для перевірки.
- Прилад не призначений для використання людьми з фізичними і психічними обмеженнями (у тому числі дітьми), що не мають досвіду поводження з даним приладом. У таких випадках користувач повинен бути попередньо проінструктований людиною, що відповідає за його безпеку.
- Не користуйтеся приладом у ванній кімнаті, не беріться за нього мокрими руками.
- Охолоджуйте прилад, перш ніж прибрати його на зберігання.
- Не використовувати прилад поблизу джерел води або наповнених водою ванн, умивальників, раковин або інших ємностей.

ОЧИЩЕННЯ І ДОГЛЯД

- Перед чищенням дайте приладу охолонути.
- Протирайте корпус чистою сухою тканиною. Не використовуйте абразивні матеріали.
- Не допускайте попадання води та інших рідин на поверхню приладу.
- Не намотуйте шнур навколо приладу, рекомендується згортати його кільцем на час зберігання.
- Протирайте насадки спиртовим розчином

ТЕХНІЧНІ ХАРАКТЕРИСТИКИ

	Електроживлення	Розміри коробки (Д x Ш x В)	Електроживлення
LU-2404	220-240 В, 50 Гц Выход 3 В, 500 мА	0,725 кг / 0,90 кг	225 мм x 115 мм x 175 мм

Виробник:

WENZHOU N. AND A. FOREIGN TRADE CO.LTD.
16/F, INTERNATIONAL TRADE CENTRE, NO.8 LIMING ROAD WEST, WENZHOU,
CHINA
Зроблено в Китаї

ГАРАНТІЯ НЕ ПОШИРЮЄТЬСЯ НА ВИДАТКОВІ МАТЕРІАЛИ (ФІЛЬТРИ, КЕРАМІЧНІ ТА АНТИПРИГАРНІ ПОКРИТТЯ, ГУМОВІ УЩІЛЬНЮВАЧІ ТА ІНШІ)

Дату виготовлення приладу можна знайти на серійному номері, розташованому на ідентифікаційному стікері на коробці виробу і/або на стікері на самому виробі. Серійний номер складається з 13 знаків, 4-й і 5-й знаки позначають місяць, 6-й і 7-й позначають рік виготовлення приладу.

Виробник на свій розсуд і без додаткових повідомлень може змінювати комплектацію, зовнішній вигляд, країну виробництва, термін гарантії і технічні характеристики моделі. Перевіряйте в момент отримання товару.

КАЗ ПАЙДАЛАНУ БОЙЫНША НҰСҚАУЛЫҚ

ҚАУІПСІЗДІК ШАРАЛАРЫ

Аспапты пайдаланар алдында осы нұсқаулықты мұқият оқыңыз және кейін анықтама алу үшін сақтап қойыңыз.

- Алғашқы қосу алдында бұйымның таңбалауында көрсетілген техникалық сипаттамалары жергілікті желіңіздегі электр қоректенуге сәйкес келетінін тексеріңіз.
- Тек тұрмыстық мақсатта пайдаланыңыз. Аспап өнеркәсіпте қолдануға арналмаған.
- Желілік бауы зақымданған немесе басқа зақымдары бар аспапты пайдаланбаңыз.
- Желілік бау өткір шеттер мен ыстық беттерге тимеуін байқаңыз.
- Желілік бауды аспап корпусының айналасына орамаңыз, бұрамаңыз және тартпаңыз.
- Аспапты қоректену желісінен ажыратқанда желілік бауды тартпай, тек ашадан ұстаңыз.
- Аспапты өз бетімен жөндеуге тырыспаңыз. Ақау туындаған жағдайда жақын орналасқан сервистік орталыққа жолығыңыз.
- Кеңес берілмеген қосымша керек-жарақты пайдалансаңыз, қауіп төнуі немесе аспап зақымдануы мүмкін.
- Аспапты тазалау алдында және оны пайдаланбасаңыз ылғи электр желіден ажыратыңыз.
- Электр тоқ соқпау және тұтанбау үшін аспапты суға немесе басқа сұйықтыққа батырмаңыз. Егер бұл бола қалса, оны бірден электр желіден ажыратып, тексеру үшін сервистік орталыққа жолығыңыз.

- Аспап физикалық және психикалық шектеулері бар, осы аспапты пайдалану тәжірибесі жоқ адамдармен (соның ішінде балалармен) пайдаланылуға арналмаған. Бұл жағдайда пайдаланушыны оның қауіпсіздігіне жауап беретін адам алдын ала үйрету керек.
- Аспапты ванна бөлмесінде қолданбаңыз, оны су қолмен ұстамаңыз.
- Аспапты сақтауға жіберер алдында суытыңыз.
- Аспапты су көздері немесе суға толы ванналар, қол жуғыштар немесе басқа ыдыстардың қасында қолданбаңыз.

ТАЗАЛАУ ЖӘНЕ КҮТУ

- Тазалар алдында аспапты суытыңыз.
- Корпусты таза құрғақ матамен сүртіңіз. Абразивті материалдарды қолданбаңыз.
- Аспап бетіне су және басқа сұйықтықтарды тигізбеңіз.
- Сұғындырманы спирттың ашпасының арылт.
- Бауды аспапты айналдыра орамаңыз, оны сақтау барысында шеңберлей бұраған жөн.

ТЕХНИКАЛЫҚ СИПАТТАМАЛАРЫ

	Электр қоректену	Нетто / брутто салмағы	Қорап өлшемдері (Ұ x Е x Б)
LU-2404	220-240 В, 50 Гц Выход 3 В, 500 мА	0,725 кг / 0,90 кг	225 мм x 115 мм x 175 мм

Өндіруші зауыт:

WENZHOU N. AND A. FOREIGN TRADE CO.LTD.
16/F, INTERNATIONAL TRADE CENTRE, NO.8 LIMING ROAD WEST,
WENZHOU, CHINA
Қытайда жасалған

КЕПІЛДІК ШЫҒЫН МАТЕРИАЛДАРЫНА (СҮЗГІЛЕР, КЕРАМИКАЛЫҚ ЖӘНЕ КҮЮГЕ ҚАРСЫ ЖАБЫНДЫЛАР, РЕЗИНА НЫҒЫЗДАУЫШТАР МЕН БАСҚАЛАР) ТАРАЛМАЙДЫ.

Аспап жасалу күнін бұйым қорабындағы сәйкестендіру стикерінде және/немесе бұйымның өзіндегі стикерде табуға болады. Сериялық нөмір 13 белгіден тұрады, 4-ші және 5-ші белгі аспаптың жасалу айын, 6-шы және 7-ші белгі жылын білдіреді.

Өндіруші аспаптың дизайны мен техникалық сипаттамаларын алдын ала ескетпей өзгерту құқығын өзінде қалдырады.

ВЛР КІРАҰНИЦТВА ПА ЭКСПЛУАТАЦЫИ

МЕРЫ БЯСПЕКИ

Ўважліва прачытайце дадзеную інструкцыю перад эксплуатацыяй прыбора і захаваеце яе для інфармацыі ў далейшым.

- Перад першапачатковым уключэннем праверце, ці адпавядаюць тэхнічныя характарыстыкі выраба, пазначаныя на маркіроўцы, электрасілкаванню ў Вашай лакальнай сетцы.
- Выкарыстоўвайце толькі ў побытавых мэтах. Прыбор не прызначаны для прамысловага ўжывання.
- Не выкарыстоўвайце па-за памяшканнямі.
- Не пакідайце працуючы прыбор без нагляду.
- Не выкарыстоўвайце прыбор з пашкоджаным сеткавым шнуром ці іншымі пашкоджаннямі.
- Сачыце, каб сеткавы шнур не кранаўся вострых кантаў ці гарачых паверхняў.

- Не цягніце, не перакручвайце і не намотвайце сеткавы шнур вакол корпуса прыбора.
- Падчас адключэння прыбора ад сеткі сілкавання не цягніце за сеткавы шнур, бярыцеся толькі за відэлец.
- Не спрабуйце самастойна рамантаваць прыбор. Пры ўзнікненні непаладак звяртайцеся ў найбліжэйшы сэрвісны цэнтр.
- Выкарыстанне не рэкамендаваных дадатковых прыладаў можа быць небяспечным ці прывесці да пашкоджання прыбора.
- Заўсёды адключайце прыбор ад электрасеткі перад чысткай, а таксама калі Вы ім не карыстаецеся.
- Дзеля пазбягання паразы электрычным токам і ўзгарання, не апускайце прыбор у ваду ці іншыя вадкасці. Калі гэта адбылося, неадкладна адключыце яго ад электрасеткі і звернецеся ў сэрвісны цэнтр для праверкі.
- Прыбор не прызначаны для выкарыстання людзьмі з фізічнымі і псіхічнымі абмежаваннямі (у тым ліку дзецьмі), якія не маюць досведу карыстання дадзеным прыборам. У такіх выпадках карыстальнік павінен быць папярэдне праінструктаваны чалавекам, якія адказваюць за яго бяспеку.
- Не карыстайцеся прыборам у ваннай пакоі, не бярыцеся за яго мокрымі рукамі.
- Астуджайце прыбор, перш чым прыбраць яго на захоўванне.
- Не выкарыстоўвайце прыбор зблізку крыніц вады ці напоўненых вадой ваннай, рукамыніц, ракавін ці іншых ёмістасцяў.

ЧЫСТКА І ДОГЛЯД

- Перад чысткай дайце прыбору астыць.
- Працірайце корпус чыстай сухой тканінай. Не выкарыстоўвайце абразіўныя матэрыялы.
- Не дапушчайце трапленні вады і іншых вадкасцяў на паверхню прыбора.
- Працірайце асадкі спіртавым растворам.
- Не намотвайце шнур вакол прыбора, рэкамендуецца згортаць яго кольцам на час захоўвання.

ТЭХНІЧНЫЯ ХАРАКТАРЫСТЫКІ

	Электрасілкаванне	Вес нета / брутa	Памеры скрыні (Д x Ш x В)
LU-2404	220-240 В, 50 Гц Выход 3 В, 500 мА	0,725 кг / 0,90 кг	225 мм x 115 мм x 175 мм

Вытворца:

WENZHOU N. AND A. FOREIGN TRADE CO.LTD.
16/F, INTERNATIONAL TRADE CENTRE, NO.8 LIMING ROAD WEST, WENZHOU, CHINA
Зроблена ў Кітаі

ГАРАНТЫЯ НЕ РАСПАЎСЮДЖАЕЦА НА РАСХОДНЫЯ МАТЭРЫЯЛЫ (ФІЛЬТРЫ, КЕРАМІЧНЫЯ І АНТЫПРЫГАРНІЯ ПAKPЫЦЦІ, ГУМОВЫЯ ЎШЧЫЛЬНЯЛЬНІКІ, І ІНШЫЯ)

Дату вытворчасці прыбора можна знайсці на серыйным нумары, які змешчаны на ідэнтыфікацыйным стыкеры на скрынцы выраба і/ці на стыкеры на самым вырабе. Серыйны нумар складаецца з 13 знакаў, 4-й і 5-й знакі паказваюць месяц, 6-й і 7-й паказваюць год выраба прыбора.

Вытворца на сваё меркаванне і без дадатковых апавяшчэнняў можа змяняць камплектацыю, вонкавы выгляд, краіну вытворчасці, тэрмін гарантыі і тэхнічныя характарыстыкі мадэлі. Правярайце ў момант атрымання тавара.

DEU BEDIENUNGSANLEITUNG

SICHERHEITSMASSNAHMEN

Lesen Sie die vorliegende Bedienungsanleitung vor der Anwendung des Geräts aufmerksam durch und bewahren Sie die zur weiteren Referenz auf.

- Vor der ersten Anschaltung stellen Sie sicher, dass technische Charakteristiken des Geräts, die auf der Markierung stehen, der Stromversorgung in Ihrem lokalen Netz entsprechen.
- Das Gerät soll nur für Haushaltszwecken benutzt werden. Das Gerät ist nicht für Betriebsanwendung bestimmt.
- Verwenden Sie das Gerät mit beschädigter Netzschnur oder anderen Störungen nicht.
- Achten Sie darauf, dass die Netzschnur keine spitzen Kanten und heiße Oberflächen berührt.
- Ziehen Sie, verdrehen Sie und aufspulen Sie die Netzschnur auf das Gehäuse des Geräts nicht.
- Beim Ausschalten des Geräts aus dem Stromnetz ziehen Sie die Netzschnur nicht, halten Sie nur den Stecker.
- Versuchen Sie nicht, das Gerät selbständig zu reparieren. Bei Störungen wenden Sie sich an das naheliegende Service-Zentrum an.
- Die Benutzung des nicht empfohlenen Zubehörs kann gefährlich werden und zur Beschädigung des Geräts führen.
- Schalten Sie das Gerät immer aus dem Stromnetz aus vor der Reinigung oder wenn sie es nicht benutzen.
- Um Stromschlag und Entflammung zu vermeiden tauchen Sie das Gerät nicht ins Wasser oder in andere Flüssigkeiten ein. Falls dies passiert ist, schalten Sie es sofort aus dem Stromnetz aus und Störungen wenden Sie sich an das Service-Zentrum für die Prüfung an.
- Das Gerät ist nicht für die Anwendung durch physisch und psychisch behinderte Personen (darunter auch Kinder) bestimmt, die keine Erfahrung in der Anwendung dieses Geräts haben. In solchen Fällen soll der Benutzer vorläufig von einer Person, die Verantwortung für seine Sicherheit trägt, angewiesen.
- Die Haarzange nicht im Bad verwenden, fassen Sie sie nicht mit nassen Händen an.
- Bevor Sie das Gerät zum Aufbewahren bringen, lassen Sie es gut abkühlen.
- Die Haarzange nicht in der Nähe von Wasserquellen, gefüllten Badewannen, Waschbecken oder anderen Wasserbehälter verwenden.

REINIGUNG UND PFLEGE

- Vor der Reinigung ist das Gerät abkühlen lassen.
- Das Gehäuse mit einem weichen trockenen Tuch abwischen. Verwenden Sie zum Reinigen keine Scheuermittel.
- Vermeiden Sie Kontakte von Wasser und anderen Flüssigkeiten mit der Haarzange.
- Reinigen Sie die Düse mit einer alkoholischen Lösung.
- Wickeln Sie das Stromkabel nicht um das Gerätegehäuse, während der Aufbewahrung ist es in Ringen zusammenzurollen.

TECHNISCHE CHARAKTERISTIKEN

	Strom	Netto / Bruttogewicht	Kartondurchmesser (L x B x H)
LU-2404	220-240 V, 50 Hz Ausgang 3 V, 500 mA	0,725 kg / 0,90 kg	225 mm x 115 mm x 175 mm

Hersteller:

WENZHOU N. AND A. FOREIGN TRADE CO.LTD.
16/F, INTERNATIONAL TRADE CENTRE, NO.8 LIMING ROAD WEST, WENZHOU, CHINA
Hergestellt in China

DIE GARANTIE GILT NICHT FÜR VERBRAUCHSMATERIALIEN (FILTER, KERAMISCHE ANTIHAFTBESCHICHTUNGEN, GUMMIDICHTUNGEN, U.S.W.)

Herstellungsdatum des Geräts findet man auf der Seriennummer, die sich auf dem Identifikationsaufkleber auf dem Karton des Geräts und/oder auf dem Aufkleber auf dem Gerät selbst befindet. Seriennummer besteht von 13 Zeichen, 4. und 5. Zeichen bezeichnen den Monat, 6. und 7. Zeichen - Herstellungsjahr des Geräts.

Der Hersteller kann nach seinem Ermessen und ohne zusätzlichen Benachrichtigungen die Komplettierung, das Aussehen, Herstellungsland, Garantiefrist und technische Charakteristiken des Modells verändern. Überprüfen Sie alles zum Zeitpunkt des Wareneingangs.

ITA MANUALE D'USO

PRECAUZIONI

Prima di usare l'apparecchio leggere con attenzione il presente manuale e conservarlo per consultarlo in caso di necessità.

- Prima di collegare l'apparecchio alla fonte di alimentazione, controllare che le caratteristiche tecniche del prodotto indicate nella marcatura corrispondano a quelle della Vostra rete elettrica.
- Da usare esclusivamente a scopi domestici. L'apparecchio non è destinato all'uso industriale.
- Non è ammesso l'uso dell'apparecchio con il cavo di alimentazione danneggiato o nel caso di presenza di ogni altro difetto.
- Controllare che il cavo di alimentazione non contatti gli oggetti affilati e superficie riscaldate.
- Non tirare, non attorcigliare e non avvolgere il cavo di alimentazione al corpo dell'apparecchio.
- Al disinserimento dell'apparecchio dalla rete, non tirare il cavo di alimentazione, ma operare con la spina.
- Non manomettere nell'apparecchio. Nel caso di malfunzionamento rivolgersi al servizio assistenza tecnica locale.
- L'uso degli accessori non raccomandati può risultare pericoloso o provocare il danneggiamento dell'apparecchio.
- Scollegare l'apparecchio dalla rete prima di pulire e se non si usa.
- Per evitare l'elettrocuzione ed incendi non immergere l'apparecchio nell'acqua o in qualsiasi altro tipo di liquido. Nel caso contrario disinserirlo dalla rete elettrica e rivolgersi all'assistenza per effettuare il suo controllo.
- L'apparecchio non è destinato all'uso dalle persone e bambini con alienazioni fisiche, mentali e/o nervose o con insufficienza di esperienza e conoscenza. In questi casi viene effettuato il loro addestramento sull'uso dell'apparecchio da parte della persona responsabile della loro sicurezza.
- Non usare l'apparecchio nel bagno, non toccarlo con mani bagnate.
- Lasciare raffreddare l'apparecchio prima di metterlo in custodia.
- Non usare l'apparecchio nelle vicinanze dei fonti d'acqua o vasche da bagno piene d'acqua, lavandini od altri recipienti.

PULIZIA E MANUTENZIONE

- Lasciare raffreddare l'apparecchio prima di pulire.
- Pulire il corpo con un panno soffice asciutto. Non usare i materiali abrasivi.
- Evitare la presenza d'acqua od altri liquidi sulla superficie dell'apparecchio.
- Pulire l'ugello con una soluzione di alcool.
- Non avvolgere mai il cavo di alimentazione attorno all'apparecchio, si raccomanda di avvolgerlo a cerchi quando l'apparecchio non è utilizzato.

CARATTERISTICHE TECNICHE

	Tensione d'alimentazione	Peso netto/brutto	Dimensioni imballo (L x L x A.)
LU-2404	220-240 V, 50 Hz Uscita 3 V, 500 mA	0,725 kg / 0,90 kg	225 mm x 115 mm x 175 mm

Fabbricante:

WENZHOU N. AND A. FOREIGN TRADE CO.LTD.
16/F, INTERNATIONAL TRADE CENTRE, NO.8 LIMING ROAD WEST, WENZHOU, CHINA
Fatto in Cina

LA GARANZIA NON VALE PER I MATERIALI DI CONSUMO (FILTRI, RIVESTIMENTI CERAMICI ED ANTIADERENTI, GUARNIZIONI IN GOMMA ED ALTRI).

La data di fabbricazione dell'apparecchio è riportata nel numero di serie posto sull'etichetta identificativa incollata sulla scatola del prodotto e/o sull'etichetta del prodotto stesso. Il numero di serie è composto di 13 simboli, il 4° e 5° simboli indicano il mese di fabbricazione, il 6° e 7° simboli indicano l'anno di produzione dell'apparecchio. Il produttore si riserva il diritto di apportare modifiche ai componenti, aspetto esterno, paese di origine, periodo di garanzia e caratteristiche tecniche del prodotto a propria discrezione e senza preavviso. Controllare le caratteristiche al momento di ricevimento del prodotto.

ESP MANUAL DE INSTRUCCIONES

MEDIDAS DE SEGURIDAD

Leer atentamente este manual antes de utilizar el aparato y guardarlo para futuras referencias.

- Antes de la primera conexión, comprobar que las características técnicas del producto indicadas en la etiqueta correspondan a la alimentación eléctrica de la red.
- Usar sólo para fines domésticos. El aparato no es para uso industrial.
- No utilizar el aparato con un cable dañado u otros daños.
- Mantener el cable eléctrico lejos de bordes afilados y superficies calientes.
- No tirar, retorcer ni enrollar el cable alrededor del cuerpo del aparato.
- Al desconectar el aparato de la red, no tirar el cable, sacar sólo el enchufe.
- No intentar reparar el aparato por sí mismo. Al surgir alguna falla, dirigirse al centro de servicio más cercano.
- El uso de accesorios no recomendados puede ser peligroso o causar daños del aparato.
- Desenchufar el aparato cada vez antes de limpiarlo y si no lo está utilizando.
- Para evitar descargas eléctricas e incendio, no sumergir el aparato en agua u otros líquidos. Si ello ha ocurrido, desenchufarlo inmediatamente y llamar a un centro de servicio para su control.
- El aparato no está diseñado para utilizarse por personas con discapacidades físicas y mentales (niños tampoco), que no tienen experiencia de uso de este aparato. En estos casos, el usuario debe recibir instrucciones previamente por la persona responsable de su seguridad.
- No utilice el dispositivo en el baño, no lo sujete con las manos mojadas.
- Enfríe el dispositivo antes de guardarlo.
- No utilice el dispositivo cerca de fuentes de agua o bañeras, lavabos, fregaderos u otros recipientes llenos de agua.

LIMPIEZA Y CUIDADO

- Antes de limpiar el dispositivo deje que se enfríe.
- Limpie el cuerpo con un paño limpio y seco. No utilice productos abrasivos.
- No permita que el agua u otros líquidos entren en contacto con la superficie del dispositivo.
- Limpiar la boquilla con una solución de alcohol.
- No enrolle el cable alrededor del dispositivo, se recomienda enrollarlo en forma de anillo durante el almacenamiento.

CARACTERÍSTICAS TÉCNICAS

	Alimentación eléctrica	Peso neto / bruto	Dimensiones de la caja (L x A x A)	Fabbricante:
--	------------------------	-------------------	------------------------------------	---------------------

LU-2404	220-240 V, 50 Hz Salida 3 V, 500 mA	0,725 kg / 0,90 kg	225 mm x 115 mm x 175 mm
---------	--	--------------------	--------------------------

WENZHOU N. AND A. FOREIGN TRADE CO.LTD.
16/F, INTERNATIONAL TRADE CENTRE, NO.8 LIMING ROAD WEST, WENZHOU,
CHINA
Hecho en China

LA GARANTÍA NO SE EXTIENDE A LOS MATERIALES CONSUMIBLES (FILTROS, CUBIERTAS CERÁMICAS Y ANTIADHERENTES, COMPACTADORES DE CAUCHO, Y OTROS).

Se puede encontrar la fecha de fabricación del aparato en el número de serie ubicado en la etiqueta de identificación en la caja del producto y/o en el cuerpo del producto. El número de serie contiene 13 signos, los signos 4 y 5 designan el mes, los signos 6 y 7 designan el año de producción del aparato.

El fabricante puede sin previo aviso cambiar la lista de equipo, el aspecto, el país de fabricación, el plazo de garantía y las características técnicas del modelo. Comprobar en el momento de la recepción del producto.

FRA NOTICE D'UTILISATION

RECOMMANDATIONS DE SÉCURITÉ

Lire attentivement cette notice avant d'utiliser l'appareil et la garder pour des renseignements ultérieurs.

- Avant la première mise en marche vérifier si les caractéristiques techniques de l'article indiquées par le marquage correspondent à l'alimentation électrique de votre secteur local.
- N'utiliser qu'à des fins domestiques. L'appareil n'est pas prévu à l'usage industriel.
- Ne pas utiliser l'appareil avec un cordon d'alimentation abîmé ou l'appareil avec d'autres endommagements.
- Veuille à ce que le cordon d'alimentation ne touche pas des bords tranchants et des surfaces chaudes.
- Ne pas tirer sur le cordon d'alimentation, ne pas le retordre ni enrouler autour du corps de l'appareil.
- Ne pas tirer sur le cordon d'alimentation pour débrancher l'appareil du secteur, ne tirer que sur la fiche.
- Ne pas chercher à réparer l'appareil soi-même. En cas de panne ou de mauvais fonctionnement veuillez vous adresser au centre service de proximité.
- L'utilisation des accessoires non recommandés peut s'avérer dangereux ou endommager l'appareil.
- Toujours débrancher l'appareil du secteur avant son nettoyage ou s'il n'est pas utilisé.
- Pour éviter l'électrocution et l'inflammation, ne pas plonger l'appareil dans l'eau ou d'autres liquides. Si c'est arrivé, le débrancher du secteur immédiatement et s'adressez au centre de service pour contrôle.
- L'appareil n'est pas prévu pour être utilisé par des personnes (y compris les enfants) dont les capacités physiques ou mentales sont réduites, ou des personnes dénuées d'expérience de manipulation de cet appareil. Dans de tels cas, l'usager doit bénéficier d'instructions préalables par l'intermédiaire d'une personne responsable de sa sécurité.
- Ne pas utiliser l'appareil dans la salle de bain, ne pas tenir avec les mains mouillées.
- Refroidir le dispositif avant de le ranger.
- Ne pas utiliser l'appareil près de l'eau ou les baignoires, lavabos, éviers remplis d'eau ou d'autres récipients.

NETTOYAGE ET ENTRETIEN

- Avant le nettoyage, laisser refroidir.
- Essuyez le boîtier avec un chiffon propre et sec. Ne pas utiliser de produits abrasifs.
- Ne pas laisser l'eau ou d'autres liquides sur la surface du dispositif.
- Nettoyer la buse avec une solution d'alcool.
- Ne pas enrouler le cordon autour de l'appareil, il est recommandé de le plier en anneau pendant le stockage.

CARACTERÍSTICAS TÉCNICAS

	Alimentação eléctrica	Poids net / brut	Cotes de la boîte (L x P x H)
LU-2404	220-240 V, 50 Hz Sortie 3 V, 500 mA	0,725 kg / 0,90 kg	225 mm x 115 mm x 175 mm

Fabricant:

WENZHOU N. AND A. FOREIGN TRADE CO.LTD.
16/F, INTERNATIONAL TRADE CENTRE, NO.8 LIMING ROAD WEST, WENZHOU, CHINA
Fabriqué en Chine

LA GARANTIE NE COUVRE PAS DES CONSOMMABLES (FILTRÉS, REVÊTEMENTS CÉRAMIQUES ET ANTIADHÉSIFS, JOINTS EN CAOUTCHOUC ETC).

Vous pouvez trouver la date de fabrication de l'appareil dans le numéro de série imprimé à l'autocollant d'identification situé sur la boîte du produit et/ou à l'autocollant sur le produit lui-même. Le numéro de série comprend 13 symboles, les 4ème et 5ème chiffres indiquent le mois, les 6ème et 7ème – l'an de fabrication de l'appareil.

Le fabricant peut modifier à son gré et sans préavis la composition le lot de livraison, le design, le pays de fabrication, la durée de garantie et les caractéristiques techniques d'un modèle. Veuillez vous en informer à la réception du produit.

PRT MANUAL DE INSTRUÇÕES

MEDIDAS NECESSÁRIAS PARA A SEGURANÇA

Leia atentamente este manual antes de usar o aparelho e guarde-o para referência futura.

- Ligando o aparelho pela primeira vez verifique se as especificações do produto indicadas no rótulo correspondem às especificações da sua rede elétrica.
- Utilize apenas para fins domésticos. O aparelho não se destina para uso industrial.
- Não utilize o aparelho com um cabo danificado ou com outros danos.
- Mantenha o cabo de alimentação afastado de bordas afiadas e superfícies quentes.
- Não puxe, torça ou enrole o cabo de alimentação em volta do corpo do aparelho.
- Ao desconectar o aparelho da rede elétrica, não puxe o cabo de alimentação, sempre segure o plugue.
- Não tente reparar o aparelho. Se tiver problemas, por favor, contacte o centro de assistência mais próximo.
- O uso de acessórios não recomendados pode ser perigoso ou causar danos ao aparelho.
- Sempre desconecte o aparelho da rede elétrica antes de limpar e caso não utilizar o aparelho.
- Para evitar choque elétrico e incêndio, não mergulhe o aparelho em água ou outros líquidos. Se isso ocorrer, desconecte-o imediatamente da rede elétrica e contacte o centro de assistência para verificar o aparelho danificado.
- O aparelho não se destina ao uso por pessoas com deficiências físicas e mentais (incluindo crianças), quem não têm experiência com o aparelho. Em tais casos, o utilizador deve em primeiro lugar ser instruído pela pessoa responsável pela sua segurança.
- Não use o aparelho no quarto de banho, não o toque com as mãos molhadas.
- Esfrie o aparelho antes de armazená-lo.
- Não use o aparelho perto das fontes de água ou dos banhos, lavabos, lavatórios ou outros vasilhames encheidos de água.

LIMPEZA E MANUTENÇÃO

- Deixe arrefecer o aparelho antes de efectuar a limpeza.

- Limpe o corpo com um pano seco puro. Não empregue os materiais abrasivos.
- Não permita que a água e outros líquidos contactem a superfície do aparelho.
- Limpar o bocal com uma solução de álcool.
- Não enrole o fio à volta do aparelho, é recomendável enrolá-lo em forma de anel quando ficar armazenado.

ESPECIFICAÇÕES

	Alimentação	Peso líquido/peso bruto	Dimensões da caixa (L x W x H)
LU-2404	220-240 V, 50 Hz Saída 3 V, 500 mA	0,725 kg / 0,90 kg	225 mm x 115 mm x 175 mm

Fabricante:

WENZHOU N. AND A. FOREIGN TRADE CO.LTD.
16/F, INTERNATIONAL TRADE CENTRE, NO.8 LIMING ROAD WEST, WENZHOU, CHINA
Fabricado na China

A GARANTIA NÃO COBRE ELEMENTOS CONSUMÍVEIS (FILTROS, REVESTIMENTO CERÂMICO E ANTIADERENTE, VEDAÇÕES DE BORRACHA E OUTROS).

A data de fabricação do aparelho pode ser encontrado no número de série que está na etiqueta de identificação na caixa do produto e/ou na etiqueta sobre o produto. O número de série é composto por 13 caracteres, os caracteres 4 e 5 indicam o mês, 6 e 7 indicam o ano de fabricação do aparelho.

O fabricante a seu exclusivo critério e sem aviso prévio pode mudar o conjunto completo, aparência, país de fabricação, prazo da garantia e características técnicas do modelo. Verifique no momento da recepção da mercadoria.

EST KASUTUSJUHEND

OHUTUSNÕUDED

Lugege enne seadme kasutamist kaasasolev kasutusjuhend täies ulatuses tähelepanelikult läbi ning hoidke see edaspidiseks kasutuseks alles.

- Kontrollige enne toote esmakordset kasutuselevõttu, kas markeeringul esitatud tehnilised andmed vastavad Teie toitevõrgu pingele.
- Seade on mõeldud kasutamiseks kodus majapidamises ning pole ettenähtud tööstuses kasutamiseks.
- Ärge kasutage seadet väljas.
- Ärge jätke töötavat seadet järelvalveta.
- Ärge kasutage kahjustatud võrgujuhtme või muu kahjustusega seadet.
- Jälgige, et võrgujuhe ei puutuks kokku teravate servade ning kuumade pindadega.
- Ärge tirige ega keerutage juhet ümber seadme korpust.
- Seadme väljalülitamisel vooluvõrgust ärge sikutage juhtmest vaid tõmmake see pistikust kinni hoides stepslist välja.
- Ärge parandage seadet iseseisvalt. Rikete ilmumisel pöörduge lähimasse hooldustöökotta.
- Seadme komplekti mittekuuluvate osade kasutamine võib olla ohtlik ning põhjustada seadme riket.
- Alati enne seadme puhastamist või kui Te seda ei kasuta, lülitage seade vooluvõrgust välja.
- Ärge paigutage seadet vette või muusse vedelikku, vältimaks elektrilöögi saamist või seadme süttimist. Kui see on juhtunud, võtke seade viivitamatult vooluvõrgust välja ning pöörduge teeninduskeskusesse.
- Seade pole ette nähtud kasutamiseks vastavate kogemusteta piiratud füüsiliste või psüühiliste võimetega inimeste (sealhulgas ka laste) poolt. Sellistel puhkudel peab kasutajat eelnevalt juhendama inimene, kes vastutab tema ohutuse eest.
- Ärge kasutage seadet vannitoas, ärge võtke seda märgade kätega.
- Jahutage seade enne, kui selle hoiule panete.

- Seadet ei tohi kasutada veeallikate või veega täidetud vanni, valamute, kraanikausside või muude anumate läheduses.

PUHASTAMINE JA HOOLDUS

- Enne puhastamist andke seadmel jahtuda.
- Hõõrüge korpust puhta kuiva lapiga. Ärge kasutage abrasiivseid materjale.
- Vältige vee või muude vedelike sattumist seadme pinnale.
- Pühkige otsik alkoholi lahus.
- Ärge keerake juhett ümber seadme, hoidmise ajaks soovitatakse see rõngana kokku kerida.

TEHNILISED ANDMED

	Elektertoide	Neto/ bruto kaal	Pakendi mõõtmed (P x L x K)
LU-2404	220-240 V, 50 Hz Väljund 3 V, 500 mA	0,725 kg / 0,90 kg	225 mm x 115 mm x 175 mm

Tootja:

WENZHOU N. AND A. FOREIGN TRADE CO.LTD.

16/F, INTERNATIONAL TRADE CENTRE, NO.8 LIMING ROAD WEST, WENZHOU, CHINA

Valmistatud Hiinas

GARANTII EI KEHTI TARVIKUTELE (FILTRID, KERAAMILINE NING KÕRBEMISKINDEL KATE, KUMMIST TIHENDID NING MUU).

Valmistamiskuupäev kajastub tootenumbri kleebisel toote pakendil ja / või tootel. Tootenumber koosneb 13-st numbrist, millest 4. ja 5. näitavad kuud, 6. ja 7. toote valmistamise aastat.

Tootja võib oma äranägemisel eelnevalt teavitamata muuta toote komplekti, välisilmet, tootjamaad, garantiiaega, mudeli tehnilist kirjeldust. Kontrollige kauba kättesaamisel.

LTU NAUDOJIMO INSTRUKCIJA

SAUGOS PRIEMONĖS

[dėmiai perskaitykite šią instrukciją prieš naudodamiesi prietaisu ir išsaugokite, kad ir vėliau galėtumėte pasiskaityti.

- Prieš įjungdami pirmą kartą patikrinkite, ar markiruotėje nurodyti gaminio techniniai duomenys atitinka elektros tiekimo parametrus jūsų vietos tinkluose.
- Naudokite tik buities tikslams. Prietaisas neskirtas pramoniniam naudojimui.
- Nenaudokite lauke.
- Nenaudokite prietaiso, jeigu pažeistas tinklo laidas arba yra kitų gedimų.
- Žiūrėkite, kad tinklo laidas nesiliestų prie aštrių briaunų ir įkaitusių paviršių.
- Netraukite, nepersukite ir neapvyniokite apie prietaiso korpusą tinklo laido.
- Išjungdami prietaisą iš elektros tinklo, netraukite už elektros srovės laido, imkite tik už šakutės.
- Nebandykite patys taisyti sugedusio prietaiso. Kilus nesklandumams kreipkitės į artimiausią techninės priežiūros centrą.
- Naudoti nerekomenduojamus priedus gali būti pavojinga arba dėl jų prietaisas gali sugesti.
- Visada išjunkite prietaisą iš elektros tinklo prieš valydami arba jeigu juo nesinaudojate.
- Kad išvengtumėte sužalojimų elektros srove ir gaisro, napanardinkite prietaiso į vandenį arba kitą skystį. Jeigu tai atsitiko, nedelsdami išjunkite jį iš elektros tinklo lizdo ir kreipkitės į techninės priežiūros centrą, kad patikrintų.

- Prietaisas neskirtas naudoti žmonėms, urių fizinės ar psichikos galimybės yra ribotos (taip pat ir vaikams), arba jei jie neturi šio prietaiso eksploatavimo įgūdžių. Tokiu atveju naudotoją turi iš anksto išmokyti elgtis su prietaisu žmogus, atsakingas už jo saugą.
- Nesinaudokite prietaisu vonios kambaryje, neimkite šlapiomis rankomis.
- Prieš padėdami į vietą prietaisą atvėsinkite.
- Nenaudokite prietaiso arti vandens čiaupų arba vandens pripildytos vonios, praustuvių, kriauklių ir kitų vandens talpyklių.

VALYMAS IR PRIEŽIŪRA

- Prieš valydami leiskite prietaisui atvėsti.
- Valykite korpusą sausu minkštu audiniu. Nenaudokite abrazyvinių valiklių.
- Saugokite, kad ant prietaiso paviršiaus nepatektų vandens ir kitų skysčių.
- Nuvalykite antgalį su alkoholio tirpalu.
- Neapvyniokite laido aplink prietaisą, rekomenduojame laikyti laidą susuktą žiedu.

TECHNINIAI DUOMENYS

	Elektros srovės tiekimas	Neto / bruto svoris	Dėžės matmenys (l x P x A)
LU-2404	220-240 V, 50 Hz Išėjimo 3 V, 500 mA	0,725 kg / 0,90 kg	225 mm x 115 mm x 175 mm

Gamintojas:

WENZHOU N. AND A. FOREIGN TRADE CO.LTD.

16/F, INTERNATIONAL TRADE CENTRE, NO.8 LIMING ROAD WEST, WENZHOU, CHINA

Pagaminta Kinijoje

GARANTIJA NETAIKOMA EKSPLOATACINĖMS MEDŽIAGOMS (FILTRAMS, KERAMINĖMS IR NESVYLANČIOMS DANGOMS, GUMINIAMS SANDARINIMO ŽIEDAMS IR KT.)

Prietaiso paminimo datą galima rasti serijos numerį, kuris nurodytas identifikavimo lipduke ant gaminio dėžės ir/arba lipduke, užklijuotame ant paties gaminio. Serijos numerį sudaro 13 ženklų, 4-as ir 5-as ženklas reiškia prietaiso pagaminimo mėnesį, 6-as ir 7-as metus.

Gamintojas savo nuožiūra ir papildomai nepranešdamas gali keisti gaminio komplekto sudėtį, išvaizdą, šalį gamintoją, garantijos terminą ir modelio techninius duomenis. Tikrinkite pasiimdami prietaisą.

LVA LIETOŠANAS INSTRUKCIJA

DROŠĪBAS PASĀKUMI

Pirms ierīces lietošanas uzmanīgi izlasiet šo instrukciju un saglabājiet to kā izziņas materiālu līdz ierīces ekspluatācijas beigām.

- Pirms sākotnējās ieslēgšanas pārbaudiet, vai uz marķējuma norādītie ierīces tehniskie parametri atbilst elektropadevei Jūsu lokālajā tīklā.
- Lietojiet tikai sadzīves vajadzībām. Ierīce nav paredzēta rūpnieciskai izmantošanai.
- Nelietot ārpus telpām.
- Neatstājiet strādājošu ierīci bez uzraudzības.
- Nelietojiet ierīci ar bojātu tīkla elektro vadu vai ar citiem bojājumiem.
- Sekojiet tam, lai tīkla elektro vads nepieskaras asām šķautnēm vai karstām virsmām.
- Nevelciet, nesalokiet un neuztiniet tīkla elektro vadu ap ierīces korpusu.
- Atslēdzot ierīci no elektropadeves tīkla, nevelciet aiz tīkla elektro vada, izņemiet kontaktdakšu no elektrorozetes.

- Nemēģiniet patstāvīgi remontēt ierīci. Ja rodas traucējumi tās darbībā, vērsieties tuvākajā servisa centrā.
- Nerekomendētu papildpiederumu lietošana var būt bīstama vai var izraisīt ierīces sabojāšanos.
- Vienmēr atvienojiet ierīci no elektrotīkla pirms tīrīšanas vai gadījumos, kad Jūs to nelietosiet.
- Lai novērstu elektriskās strāvas sitiena un aizdegšanās iespējamību, neiegremdējiet ierīci ūdenī vai citos šķidrumos. Ja tomēr tas ir noticis, nekavējoties atslēdziet to no elektrotīkla un vērsieties servisa centrā, lai veiktu ierīces pārbaudi.
- Ierīce nav paredzēta, lai to lietotu cilvēki (ieskaitot bērnus), kuriem ir ierobežotas fiziskas vai psihiskas spējas, un kuriem nav pieredzes darbā ar šo ierīci. Tādos gadījumos pirms lietošanas cilvēkam, kas atbild par viņa drošību, ir jāveic instruktaža par ierīces lietošanu.
- Nelietojiet ierīci vannas istabā, neņemiet to ar slapjām rokām.
- Pirms nolikt ierīci uzglabāšanai, ļaujiet tai atdzist..
- Nelietojiet ierīci ūdens avotu vai piepildītu ar ūdeni vannu, izlietņu, mazgātņu vai citu tvertņu tuvumā.

TĪRĪŠANA UN APKOPE

- Pirms ierīces tīrīšanas ļaujiet tai atdzist.
- Noslaukiet korpusu ar tīru sausu drāniņu. Neizmantojiet abrazīvus materiālus.
- Nepieļaujiet, ka uz ierīces virsmas nokļūst ūdens vai citi šķidrumi.
- Noslaukiet uzgali ar spirta šķīdumu.
- Netīniet elektrovalu ap ierīci, tiek ieteikts uz glabāšanas laiku satīt vadu gredzenā.

TEHNISKIE PARAMETRI

	Elektrobarošana	Neto/ bruto svars	Kārbas izmēri (G x P x A)
LU-2404	220-240 V, 50 Hz Izejas 3 V, 500 mA	0,725 kg / 0,90 kg	225 mm x 115 mm x 175 mm

Ražotājs:

WENZHOU N. AND A. FOREIGN TRADE CO.LTD.
16/F, INTERNATIONAL TRADE CENTRE, NO.8 LIMING ROAD WEST, WENZHOU, CHINA
Ražots Ķīnā

GARANTĪJA NAV ATTIECINĀMA UZ TĀDIEM MATERIĀLIEM, KĀ KERAMISKIE UN NEPIEDEGOŠIE PĀRKLĀJUMI, GUMIJAS BLĪVĒJUMI, FILTRI UN CITI.

Ierīces izgatavošanas datums ir atrodams sērijas numurā, kas atrodas uz identifikācijas uzlīmes uz ierīces iesaiņojuma kārbas un/ vai uz uzlīmes uz paša izstrādājuma. Sērijas numurs sastāv no 13 zīmēm, 4. un 5. zīme apzīmē mēnesi, 6. un 7. – ierīces izgatavošanas gadu.

Ražotājs pēc saviem ieskatiem un bez papildus izziņošanas var mainīt ierīces modeļa komplektāciju, ārējo izskatu, ražotājvalsti, garantijas termiņu un tehniskos parametrus. Pārbaudiet to preces saņemšanas brīdī.

FIN KÄYTTÖOHJE

TURVATOIMET

- Lue tämä käyttöohje huolellisesti ennen laitteen käyttöönottoa ja pidä se tallessa myöhempää ohjeistusta varten.
- Tarkista ennen laitteen ensimmäistä kytkemistä, että sen merkityt tekniset tiedot vastaavat paikallisen verkkovirtasi virtalähdettä.
 - Käytettävä pelkästään kotitaloustarkoituksiin. Laite ei sovellu teolliseen käyttöön.

- Älä käytä laitetta ulkona.
- Älä jätä laitetta ilman valvontaa.
- Älä käytä laitetta, jossa on vahingoittunut verkkojohto tai muita vaurioita.
- Pidä huolta, että verkkojohto ei kosketa teräviä reunoja tai kuumia pintoja.
- Älä vedä, kierrä tai väännä verkkojohtoa laitteen rungon ympärille.
- Kun irrotat laitteen virtalähteestä, älä vedä itse verkkojohdosta vaan sen töpselistä.
- Älä yritä korjata laitetta omatoimisesti. Käyttövirheiden ilmetessä ota yhteyttä lähimpään huoltoliikkeeseen.
- Muiden, kuin suositeltujen lisävarusteiden käyttö voi olla vaarallista ja johtaa laitteen vahingoittumiseen.
- Irrota laite aina verkkovirrasta ennen sen puhdistamista tai kun et käytä sitä.
- Vältäaksesi sähköiskuja ja tulipaloja, älä upota laitetta veteen tai muihin nesteisiin. Jos tämä joka tapauksessa sattuu tapahtumaan, kytke laite välttämättömästi verkkovirrasta ja ota yhteyttä huoltokeskukseen tarkastusta varten.
- Laite ei ole tarkoitettu fyysisistä tai mielenterveysongelmista kärsivien, tai puutteellista tietoa laitteen käytöstä omaavien henkilöiden (mukaan lukien lapset) käytettäväksi. Näissä tapauksissa käyttäjän tulee olla opetettu käyttämään kyseistä laitetta heidän turvallisuudestaan vastaavan henkilön alaisuudessa.
- Ärge kasutage seadet vannitoas, ärge võtke seda märgade kätega.
- Jahutage seade enne, kui selle hoiule panete.
- Seadet ei tohi kasutada veeallikate või veega täidetud vanni, valamute, kraanikausside või muude anumate läheduses.

PUHDISTUS JA HUOLTO

- Enne puhastamista andke seadmele jahtuda.
- Hõõruge korpust puhta kuiva lapiga. Ärge kasutage abrasiivseid materjale.
- Vältige vee või muude vedelike sattumist seadme pinnale.
- Pyyhi suutin alkoholiga liuoksen.
- Ärge keerake juhet ümber seadme, hoidmise ajaks soovitatakse see rõngana kokku kerida.

TEKNISET TIEDOT

	Sähköjännite	Paino / kokonaispaino	Laatikon mitat (P x L x K)
LU-2404	220-240 V, 50 Hz Lähtö 3 V, 500 mA	0,725 kg / 0,90 kg	225 mm x 115 mm x 175 mm

Valmistaja:

WENZHOU N. AND A. FOREIGN TRADE CO.LTD.
16/F, INTERNATIONAL TRADE CENTRE, NO.8 LIMING ROAD WEST, WENZHOU, CHINA
Valmistettu Kiinassa

TAKUU EI SISÄLLÄ EHTYVIÄ VARUSTEITA (SUODATTIMIA, KERAAMISIA JA TARTTUMATTOMIA PINNOITTEITA, KUMISIA TIIVISTEITÄ JA MUITA)

Laitteen valmistamispäivämäärän voi löytää sarjanumerosta, joka sijaitsee laitteen laatikon tunnistuskilpitarrassa ja/tai itse laitteeseen kiinnitetyssä tarrassa. Sarjanumero koostuu 13:sta merkistä, 4:s ja 5:s merkki osoittavat valmistuskuukauden, 6:s ja 7:s osoittavat valmistusvuoden.

Valmistaja voi muuttaa mallin pakkauskokonaisuutta, ulkonäköä, valmistusmaata, takuu-aikaa ja teknisiä tietoja harkintansa ja ilman ennakoilmoitusta. Tarkista laitteen vastaanottamisen yhteydessä.

UZB FOYDALANISH BO'YICHA YO'RIQNOMA

EHTIYOTKORLIK CHORALARI

- Jihozdan foydalanishdan avval ushbu yo'riqnomani diqqat bilan o'qib chiqing va keyinchalik ma'lumotlar olish uchun saqlab qo'ying.
- Dastlabki yoqishdan avval mahsulotning markirovkada ko'rsatilgan texnik xususiyatlari Sizing mahalliy tarmog'ingizdagi elektr ta'minotiga mos kelishini tekshiring.
- Faqat maishiy maqsadlarda foydalaning. Jihoz sanoat maqsadlarida foydalanish uchun mo'ljallanmagan.
- Xonadan tashqarida foydalanmang.
- Ishlayotgan jihazni qarovsiz qoldirmang.
- Tarmoq shnuri shikastlangan yoki boshqa shikastlanishlarga ega bo'lgan jihazdan foydalanmang.
- Tarmoq shnurining o'tkir qirralar yoki issiq sitrlarga tegib turmasligini kuzatib boring.
- Tarmoq shnurini tortmang, ortiqcha buramang va jihaz korpusi atrofiga o'ramang.
- Jihazni ta'minot tarmog'idan uzganda tarmoq shnuridan ushlab tortmang, faqat vilkadan ushlab torting.
- Jihazni o'zingizcha ta'mirlashga urinmang. Nosozliklar yuzaga kelgan hollarda yaningizdagi xizmat ko'rsatish markaziga murojaat qiling.
- Tavsiya qilinmagan qo'shimcha asboblardan foydalanish xavfli bo'lishi va jihazning shikastlanishiga olib kelishi mumkin.
- Doimo tozalashdan avval va undan foydalanmaydigan bo'lsangiz, jihazni elektr tarmog'idan uzib qo'ying.
- **DIQQAT: Vanna, rakovina yoki suv to'ldirilgan boshqa sig'imlar yaqinida foydalanmang.**
- Elektr toki urishi va yong'in chiqishining oldini olish uchun jihazni suvga yoki boshqa suyuqliklarga botirmang. Agar shunday holat yuz bergan bo'lsa, uni darhol elektr tarmog'idan uzib va tekshirish uchun xizmat ko'rsatish markaziga murojaat qiling.
- Jihaz jismoniy va ruhiy cheklanishlarga ega bo'lgan (jumladan bolalar), ushbu jihaz bilan ishlash tajribasiga ega bo'lmagan kishilar tomonidan foydalanish uchun mo'ljallanmagan. Bunday holatlarda foydalanuvchiga uning xavfsizligi uchun javobgar shaxs tomonidan avvaldan ko'rsatmalar berilishi kerak.

TOZALASH VA QAROV

- Tozalashdan avval jihazni elektr tarmog'idan albatta uzib qo'ying.
- Jihazno tozalash uchun kimyoviy va abraziv tozalash vositalaridan foydalanmang.
- Choynakni qasmoqlardan tozalashni muntazam ravishda amalga oshiring. Maxsus do'konlarda xarid qilish mumkin bo'lgan maxsus tozalash vositalaridan foydalaning. Tozalash vositalaridan foydalanganda ularning qadog'idagi ko'rsatmalarga amal qiling.
- Jihazni suv yoki boshqa suyuqliklarga botirmang.
- Jihazni yoqishdan avval tashqi sirt va elektr kontaktlarning mutlaqo quruq ekanligiga ishonch hosil qiling.

TEXNIK XUSUSIYATLARI

	Elektr ta'minoti	Netto / brutto og'irligi	Qutining o'lchamlari (U x K x B)
LU-2404	220-240 V, 50 Hz Lähtö 3 V, 500 mA	0,725 kg / 0,90 kg	225 mm x 115 mm x 175 mm

Ishlab chiqaruvchi-zavod:

WENZHOU N. AND A. FOREIGN TRADE CO.LTD.
16/F, INTERNATIONAL TRADE CENTRE, NO.8 LIMING ROAD WEST, WENZHOU,
CHINA
Xitoyda ishlab chiqarilgan

KAFOLAT ISHLATILUVCHI MATERIALLARGA (FILTRLAR, SOPOL VA KUYISHGA QARSHI QOPLAMALAR, REZINA ZICHLAGICHLAR KABILAR) NISBATAN QO'LLANILMAYDI

Jihoz ishlab chiqarilgan sanani mahsulot qutisidagi identifikatsion stikerda va/yoki mahsulotning o'zidagi stikerda joylashgan seriya raqamidan topish mumkin. Seriya raqami 13 ta raqamdan iborat, 4 va 5-belgilar jihoz ishlab chiqarilgan o'yni, 6 va 7-belgilar jihoz ishlab chiqarilgan yilni bildiradi.

Ishlab chiqaruvchi avvaldan xabardor qilmagan holda jihoz dizayni va texnik xususiyatlariga o'zgartirishlar kiritish huquqini o'zida saqlab qoladi.

POL INSTRUKCJA OBSŁUGI

ŚRODKI BEZPIECZEŃSTWA

- Przed rozpoczęciem użytkowania urządzenia uważnie przeczytaj daną instrukcję i zachowaj ją jako poradnik na przyszłość.
- Przed pierwszym włączeniem sprawdź, czy charakterystyki techniczne wyrobu, podane na oznakowaniu, odpowiadają parametrom zasilania elektrycznego w Twojej lokalnej sieci.
- Używaj urządzenia wyłącznie w celach domowych. Urządzenie nie jest przeznaczone do zastosowania przemysłowego.
- Nie używaj poza pomieszczeniami.
- Nie pozostawiaj działające urządzenie bez kontroli.
- Nie używaj urządzenia z uszkodzonym przewodem sieciowym lub z innymi uszkodzeniami.
- Zwracaj uwagę na to, aby przewód sieciowy nie miał kontaktu z ostrymi krawędziami i powierzchniami gorącymi.
- Nie ciągnij, nie przekreślaj i nie nawijaj przewodu sieciowego wokół korpusu urządzenia.
- W przypadku odłączenia urządzenia od sieci zasilającej nie ciągnij za przewód sieciowy, trzymaj go za wtyczkę.
- Nie próbuj samodzielnie naprawiać urządzenia. W przypadku powstania usterek zwróć się do najbliższego centrum serwisowego.
- Używanie nie zalecanego osprzętu dodatkowego może być niebezpieczne lub doprowadzić do uszkodzenia urządzenia.
- Zawsze odłączaj urządzenie od sieci elektrycznej przed jego czyszczeniem i gdy jego nie używasz.
- **UWAGA: Nie używaj urządzenia w pobliżu wanien, zlewozmywek lub innych zbiorników, napełnionych wodą.**
- Aby uniknąć porażenia prądem elektrycznym i zapalenia się, nie zanurzaj urządzenia w wodzie lub innych płynach. Jeżeli tak się stało, natychmiast odłącz urządzenie od sieci elektrycznej i zwróć się do centrum serwisowego w celu jego sprawdzenia.
- Urządzenie nie jest przeznaczone do używania przez osoby z upośledzeniami fizycznymi lub i psychicznymi (również dzieci), które nie mają doświadczenia w użytkowaniu danego urządzenia. W takich przypadkach użytkownik powinien być wstępnie poinstruowany przez osobę odpowiedzialną za jego bezpieczeństwo.

CZYSZCZENIE I OBSŁUGA

- Przed czyszczeniem obowiązkowo odłącz urządzenie od sieci elektrycznej.
- Nie używaj do czyszczenia urządzenia chemicznych i ściernych środków czyszczących.
- Regularnie oczyszczaj czajnik z kamienia osadowego. Używaj specjalnych środków czyszczących, które są do nabycia w sklepach specjalistycznych. Używając środków czyszczących, kieruj się wskazówkami na ich opakowaniu.
- Nie zanurzaj urządzenia w wodzie i innych płynach.
- Przed włączeniem urządzenia upewnij się, że jego powierzchnia zewnętrzna i kontakty elektryczne są absolutnie suche.

CHARAKTERYSTYKI TECHNICZNE

	Zasilanie elektryczne	Waga netto / brutto	Wymiary opakowania (D x S x W)
LU-2404	220-240 V, 50 Hz Lähtö 3 V, 500 mA	0,725 kg / 0,90 kg	225 mm x 115 mm x 175 mm

Zakład wytwórczy:

WENZHOU N. AND A. FOREIGN TRADE CO.LTD.
16/F, INTERNATIONAL TRADE CENTRE, NO.8 LIMING ROAD
WEST, WENZHOU, CHINA

--	--	--	--

Wyprodukowano w Chinach

GWARANCJA NIE ROZPRZESTRZENIA SIĘ NA MATERIAŁY ZUŻYWANE (FILTRY, POWŁOKI CERAMICZNE I ANTYADHEZYJNE, USZCZELKI GUMOWE ITD.)

Datę produkcji urządzenia można znaleźć w numerze seryjnym, który znajduje się na tabliczce identyfikacyjnej na opakowaniu wyrobu i/lub na tabliczce na samym wyrobie. Numer seryjny składa się z 13 znaków, znaki czwarty i piąty oznaczają miesiąc, a szósty i siódmy - rok produkcji urządzenia.

Producent zastrzega sobie prawo do zmiany designu i charakterystyk technicznych urządzenia bez wstępnego powiadomienia.

ISR הוראות הפעלה

בטיחות

לפני שימוש במכשיר תקראו מדריך זה בעיון ותשמרו אותו לשימוש עתידי.
 לפני הפעלה ראשונה, בדקו שמאפיינים טכניים של המוצר הרשומים בתיוג מתאימים לנקודת חשמל שלכם. יש לשמש במכשיר רק למטרות ביתיות. אין להשתמש במכשיר למטרות תעשייתיות. אין להשתמש בחוץ.

אל תשאירו מכשיר מופעל ללא השגחה.
 אין להשתמש במכשיר עם כבל פגום או ליקויים בטיחותיים אחרים.
 תשמרו כדי שכבל החשמל לא נגע בקצוות חדים ומשטחים חמים.
 אל תמשכו, אל תסובבו ואל תגלגלו את כבל החשמל סביב הגוף של המכשיר.
 בעת ניתוק המחשיר מנקודת חשמל אל תמשכו את כבל החשמל, תחזיקו את התקע בלבד.
 אל תנסו לתקן את המכשיר בעצמכם. במקרה של תקלות פנו למרכז שירות הקרוב.
 שימוש באביזרים נוספים שאינם מומלצים עלול להיות מסוכן או לגרום נזק למכשיר.
 יש לנתק את המכשיר לפני ניקוי ואם אתם לא משתמש בו.

שימו לב! אין להשתמש במכשיר בקרבת אמבטיות, כיורים או מכילים אחרים מלאים במים.

כדי להימנע מהלם חשמלי והידלקות, אין לטבול מכשיר במים או נוזלים אחרים. אם זה קרה, יש לנתק אותו מייד ולפנות למרכז שירות לבדיקה.
 המכשיר אינו מיועד לשימוש על ידי אנשים עם מוגבלויות פיזיות ונפשיות (כולל ילדים), עם חוסר ניסיון בשימוש המכשיר. במקרים כאלה, המשתמש חייב להיות הורה מראש על ידי אדם אל תשתמש במכשיר בחדר האמבטיה, לא להחזיק אותו בידיים רטובות.
 יש להתקן מכשיר לפני אחסונו.
 אל תשתמש במכשיר בקרבת מים או מלא מים אמבטיות, כיורים או מיכלים אחרים.

ניקוי ותחזוקה

לפני הניקוי תנו למכשיר להתקרר.
 תנגבו את גוף המכשיר באמצעות מטלית נקייה ויבשה. אל תשתמשו בחומרים שוחקים.
 אל תאפשר להיכנס למים או נוזלים אחרים על פני השטח של המכשיר.
 לנגב את זרבוביית אלכוהוליים פתרון.
 אין לעטוף את הכבל סביב המכשיר, מומלץ לקפל אותו בצורת הטבעת בעת האחסונו.

אופיינים טכניים

	ספק כוח	ברוטו למשקל נטו	(גובה * רוחב * אורך) אריזה גודל
LU-2404	הרץ 50, וולט 220-240 3 V, 500 mA יציאה	ק"ג 0,90 / ק"ג 0,725	מ"מ 225 x 115 x 175

ורצי:

WENZHOU N. AND A. FOREIGN TRADE CO.LTD.
16/F, INTERNATIONAL TRADE CENTRE, NO.8 LIMING ROAD WEST,
WENZHOU, CHINA

תוצרת סין.

אחריות אינה מכסת פריט מתכלה (מסננים, ציפוי קרמי וטפולון, פסי גומי (rubber seal) ועוד).
תאריך הייצור של המכשיר ניתן למצוא במספר סידורי הנמצא על מדבקת זיהוי שעל אריזת המוצר ו/או על גבי מדבקה שעל מוצר עצמו. מספר סידורי מורכב מ13 סימנים, סימנים 4 ו-5 מציינים את החודש, 6 ו-7 מציינים על שנת הייצור של המכשיר.
היצרן בשיקול דעתו וללא הודעות נוספות עשוי לשנות את הרכיבים, עיצוב, ארץ ייצור, תקופת האחריות ומאפיינים טכניים של הדגם. בדקו בעת קבלת המוצר.