



# ООО МФ "Олимп - мебель"

ИНСТРУКЦИЯ ПО СБОРКЕ

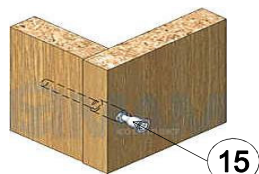


## Полка навесная 30.05-01 "Ева"

920 x 1000 x 196

\*\*\* Предприятие - изготовитель оставляет за собой право на внесение изменений в конструкторско - технологическую документацию, усовершенствование конструкции изделия и замену фурнитуры на аналогичную. Перед сборкой внимательно ознакомьтесь с данной инструкцией. Проверьте комплектность фурнитуры и разберите ее по назначению. Упаковку и прокладочный материал можно использовать в качестве подстилочного материала при сборке. Сборку производите на ровной поверхности. Подготовьте необходимые инструменты: плоскую и крестовую отвертки, дрель, рулетку.

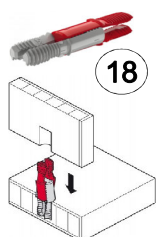
**Качество мебели  
зависит от качества  
сборки.  
Рекомендуем доверять  
сборку специалистам!**



Евровинт 7 x 50



рис.1



Однокомпонентная стяжка

### ПРАВИЛА И УСЛОВИЯ БЕЗОПАСНОЙ ЭКСПЛУАТАЦИИ.

#### 1. Рекомендации по уходу за мебелью и ее эксплуатации

1.1 Помещение, в котором хранится или эксплуатируется мебель должно быть сухим с температурой воздуха не ниже +5С и не выше 40С. Необходимо предохранять поверхность изделия от механических повреждений. Допускается протирать поверхность сухой или влажной салфеткой без применения химических веществ.

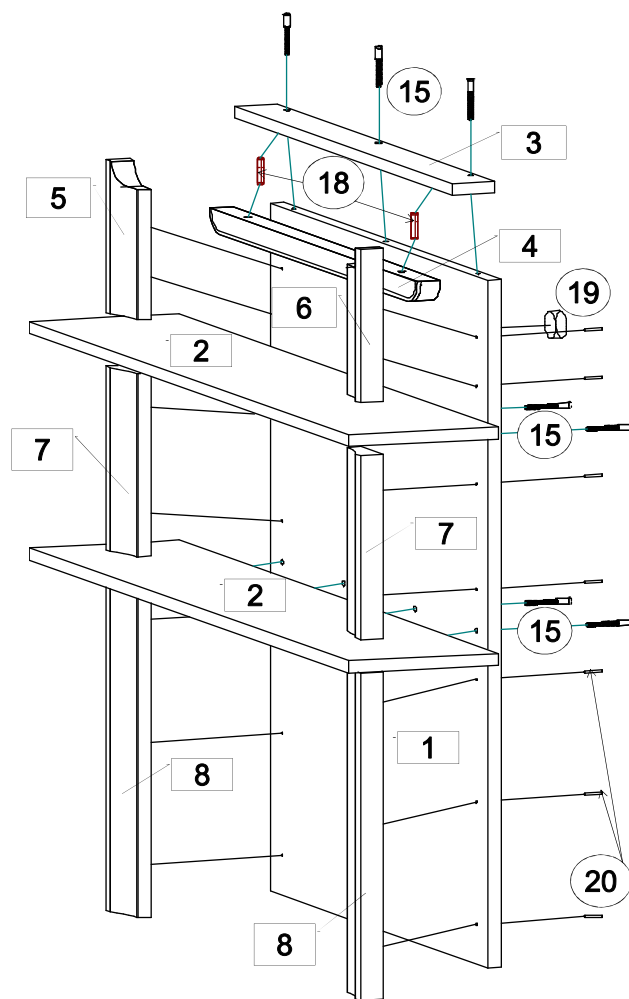
#### 2. Требования безопасности мебельной продукции при эксплуатации.

2.1 Использование мебельной продукции, выпущенной в обращение, должно осуществляться по назначению мебели, указанному в маркировке, инструкции по по сборке, эксплуатации и уходу, а также (при необходимости) с учетом допустимых предельных нагрузок, указанных изготовителем.

2.2 Мебельная продукция, поставляемая в разобранном виде, должна собираться в соответствии с приложенной изготовителем инструкцией по сборке, включающей комплектовочную ведомость и схему монтажа.

2.3 При эксплуатации мебельной продукции необходимо исключить попадание воды и иных жидкостей на элементы изделий мебели, соприкасающихся с полом. При монтаже моек, раковин в изделиях мебели для кухонь, ванных комнат, лабораторной мебели должна быть предусмотрена их гидроизоляция в местах контакта с поверхностью корпуса изделия мебели.

2.4 При установке изделий мебели в непосредственной близости от нагревательных и отопительных приборов их поверхности во время эксплуатации должны быть защищены от



### Комплетовочная ведомость на детали

№	Обозначение	Наименование	Размеры,мм.	Кол.	Материал	Пакет №
1	КН.НМ.30.05.00.01.00-01	Стенка вертикальная	904 x 680	1	МДФ16,0мм. / пленка ПВХ	1/1
2	КН.НМ.30.05.00.02.00-01	Полка	1000 x 180	2	ЛДСП 16,0мм.	1/1
3	КН.НМ.30.05.00.03.00-01	Стенка горизонтальная	682 x 50	1	ЛДСП 16,0мм.	1/1
4	КН.НМ.30.05.00.04.00-01	Стенка декоративная	650 x 30	1	МДФ28,0мм. / пленка ПВХ	1/1
5	КН.НМ.30.05.00.05.00-01	Профиль МДФ	200	1	ЛДСП 16,0мм.	1/1
6	КН.НМ.30.05.00.06.00-01	Профиль МДФ	200	1	ЛДСП 16,0мм.	1/1
7	КН.НМ.30.05.00.07.00-01	Профиль МДФ	240	2	ЛДСП 16,0мм.	1/1
8	КН.НМ.30.05.00.08.00-01	Профиль МДФ	432	2	ЛДСП 16,0мм.	1/1

## Последовательность сборки:

На стенку вертикальную поз.1 установите, путем запресовки, подвеску скрытую регулируемую (поз.19).

Соедините стенку горизонтальную поз.3 со стенкой декоративной поз.4 стяжкой однокомпонентной (поз.18), (при необходимости аккуратно подстучите молотком). Соедините стенку вертикальную поз.1 с полками поз.2 и стенкой горизонтальной поз.3 евровинтами (поз.15), а с профилем поз.5,6,7,8 шурупами (поз.20). Установите заглушки (поз.16). Навесьте полку на стену (крепление к стене не прилагается) и отрегулируйте уровень полки при помощи подвески.

**Рекомендуем для крепления к стене использовать крючок резьбовой (рис.1).**

## Комплектовочная ведомость на фурнитуру

№	Наименование	Кол.
15	Евровинт 7x50	11
16	Заглушка для евровинта	3
17	Ключ для евровинта	1
18	Стяжка однокомпонентная	2
19	Подвеска скрытая регулируемая	2
20	Шуруп 4x30	14



### ГАРАНТИЙНЫЙ ТАЛОН

Изготовитель гарантирует соответствие мебели требованиям ГОСТ 16371-2014 "Мебель. Общие технические условия." и ТР ТС 025/2012 "О безопасности мебельной продукции." при соблюдении условий транспортирования, хранения, сборки и эксплуатации. В течении действия гарантийного срока изготовитель рассматривает претензии потребителей по качеству мебели и производит ремонт или замену деталей изделия.

**Гарантийный срок эксплуатации** : мебель бытовая - 24 месяца, мебель для сидения и лежания - 18 месяцев, мебель детская - 18 месяцев, мебель детская для сидения и лежания - 12 месяцев. Гарантийный срок при розничной продаже через торговую сеть исчисляется со дня продажи мебели.

#### Условия гарантии.

Претензии по некомплектности фурнитуры принимаются с предъявлением инструкции по сборке и гарантийным талоном (копия).

Претензии по качеству деталей принимаются с предъявлением этикетки от упаковки.

Все гарантийные работы производятся только при предъявлении настоящего гарантийного талона.

#### СВИДЕТЕЛЬСТВО О ПРИЕМКЕ. ЗАКАЗ №

Мебель соответствует ТРТС 025/2012, ГОСТ 16371-2014 и признана годной к эксплуатации.

Дата выпуска изделия \_\_\_\_\_

Дата реализации \_\_\_\_\_

С условиями гарантийного обслуживания ознакомлен \_\_\_\_\_

Талон сохранять в течении гарантийного срока.

(подпись покупателя)

**Срок службы изделия 10 лет.**

Претензии принимаются по адресу:

606400 Российская Федерация, Нижегородская обл., г.Балахна, ул. Челюскинцев, д. 27.

WEB-адрес: www.olmeko.ru Тел./факс: 8(83144)6-67-77

