Порядок оформления кредита и рассрочки

ОАО «Банк БелВЭБ»

Интернет-магазин

7745.by

большой магазин

Содержание документа

1. Оформление заказа на сайте 7745.by
2. Оформление рассрочки и кредита в ОАО «Банк БелВЭБ»

1. Оформление заказа на сайте 7745.by

1.1. Оформите заказ через корзину сайта 7745.by, указав способ оплаты «Рассрочка через банк» и дождитесь звонка оператора. Либо сообщите о своем желании оформить рассрочку при оформлении заказа по телефону;

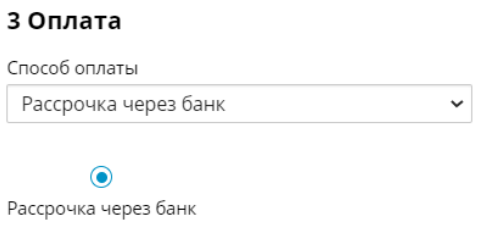

1.2. В течении 5 минут после согласования заказа с сотрудником отдела продаж в [личном кабинете на сайте 7745.by]() в оформленном в рассрочку (кредит) заказе появится кнопка «Оформить рассрочку» (или «Оформить кредит» в зависимости от оформляемого продукта), нажав которую вы будете перенаправлены в Межбанковскую Систему идентификации (МСИ).

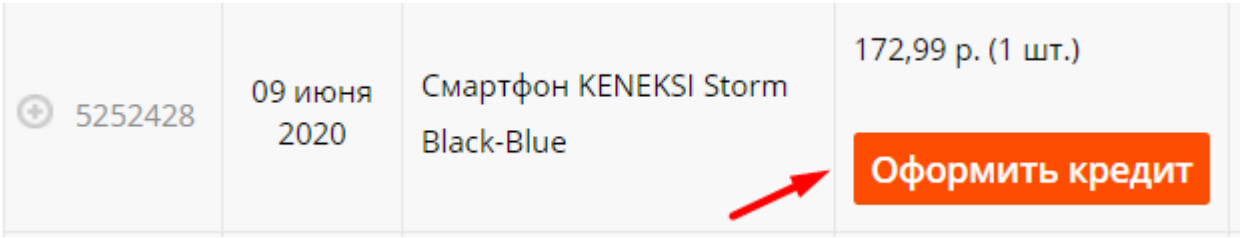

2. Оформление рассрочки и кредита в ОАО «Банк БелВЭБ»

2.1. После нажатия на кнопку «Оформить рассрочку» или «Оформить кредит» в личном кабинете на сайте 7745.by, будете перенаправлены в Межбанковскую Систему идентификации (МСИ).

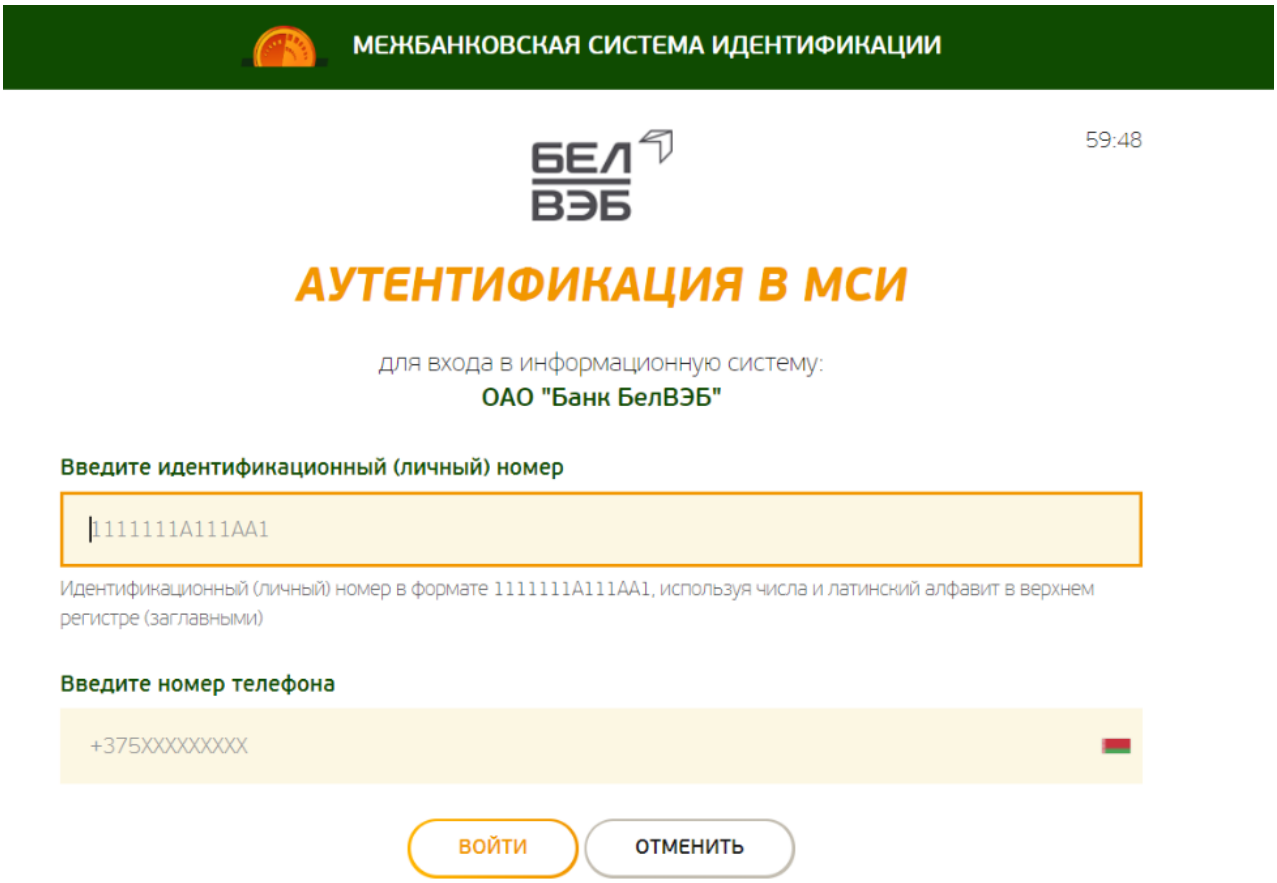

2.2. Введите идентификационный (личный) номер паспорта и номер мобильного телефона и нажмите на кнопку «Войти».

2.3. На указанный номер телефона будет направлено SMS-сообщение с OTP-паролем, который необходимо ввести в появившееся поле «Введите однаразовый пароль» и нажмите кнопку «Войти».

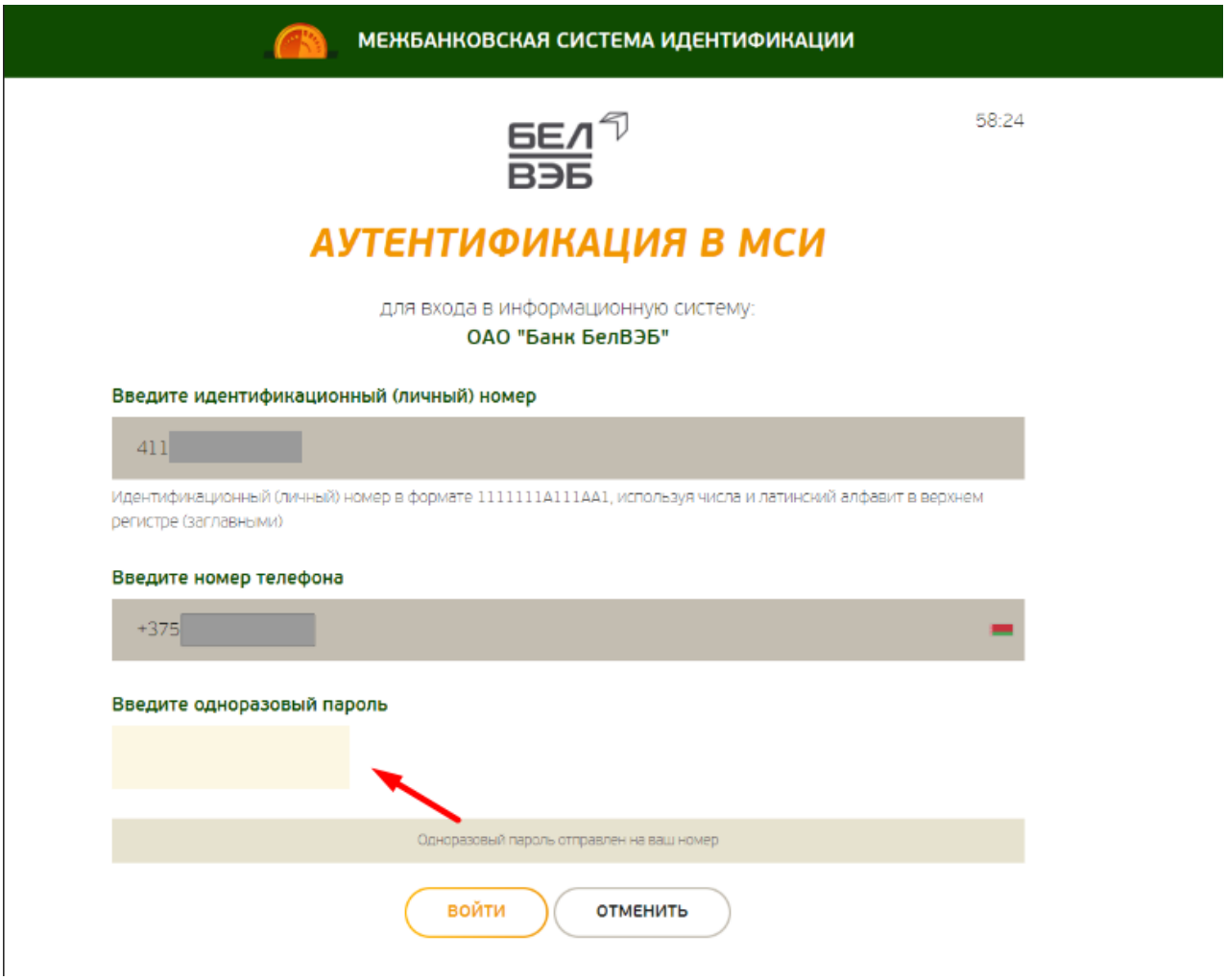

2.4. Нажмите кнопку «Продолжить», чтобы дать согласие на предоставление данных о себе из МСИ и на верификацию своих данных.

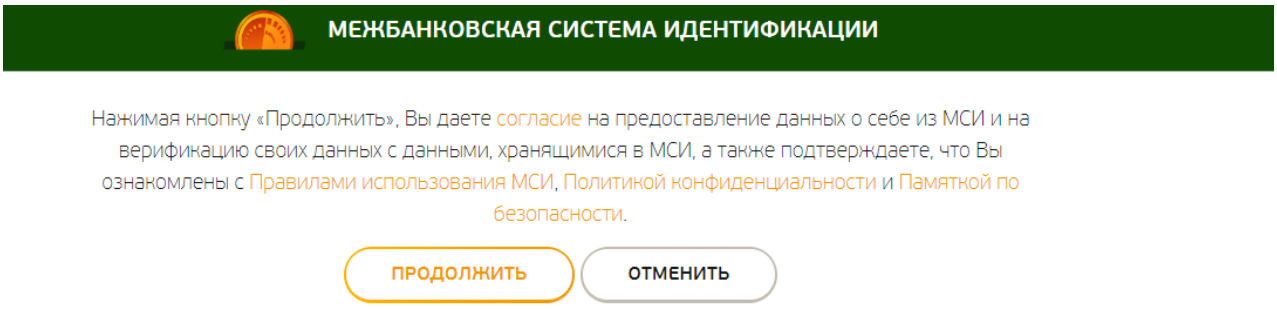

2.5. Нажмите кнопку «Разрешить», чтобы открыть доступ к вашему аккаунту для приложения ОАО «Банк БелВэб».

2.6. Отобразятся ваши паспортные данные, сверьте их и нажмите кнопку «Подтвердить».

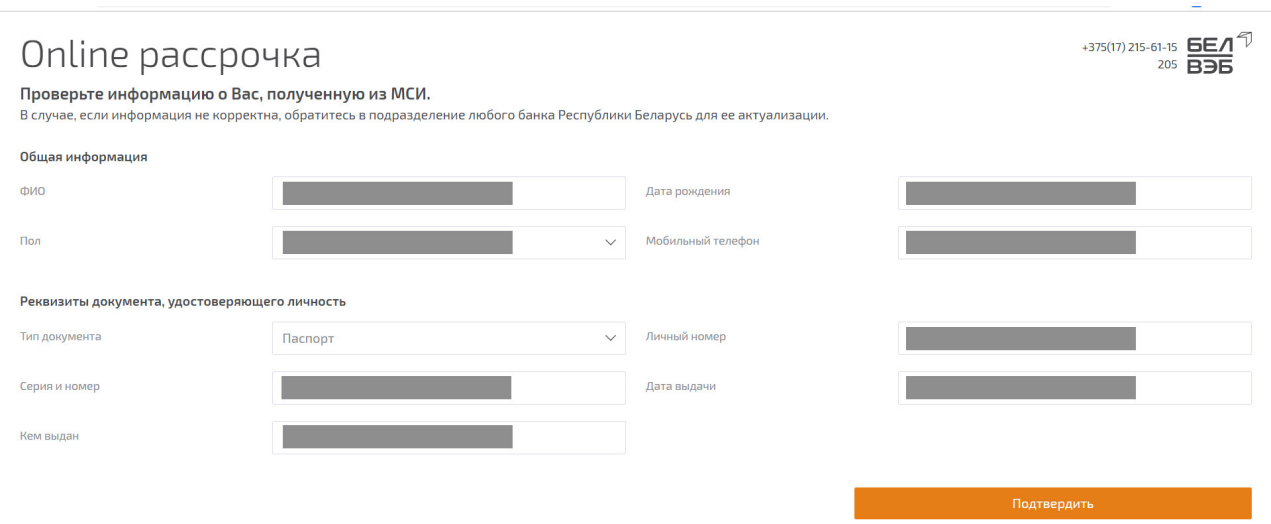

2.7. Заполните сокращенную анкету и нажмите кнопку «Подтвердить».

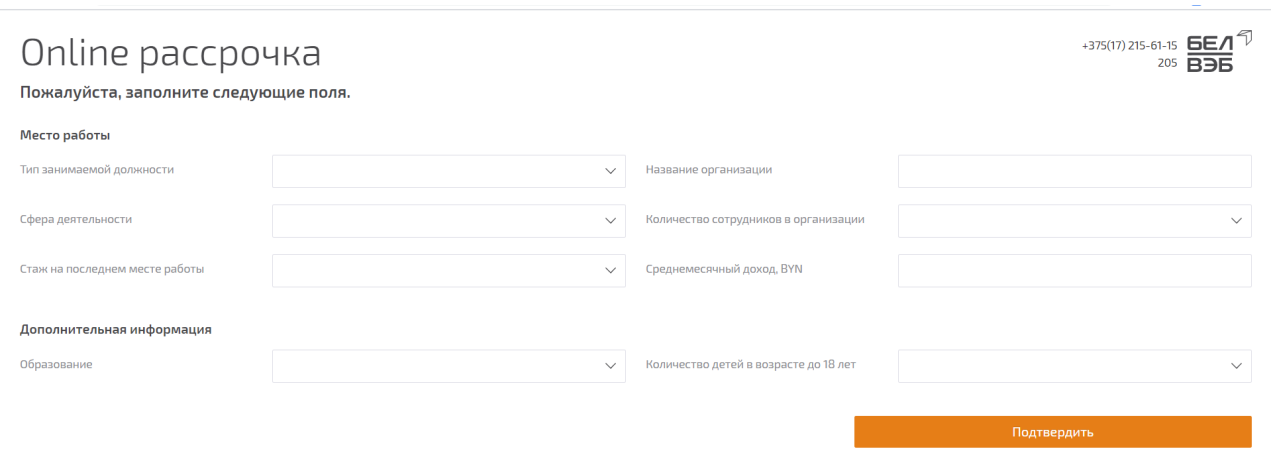

2.8. Отобразятся все документы по кредитному договору, после ознакомления с ними нажмите кнопку «Подписать документы». Также вы можете скачать документы по кредитному договору, нажав на кнопку «Скачать» внизу экрана.

2.9. На указанный при регистрации номер телефона будет направлено SMS-сообщение с OTP-паролем, который необходимо ввести в появившееся поле «Код подтверждения» и нажмите кнопку «Продолжить».

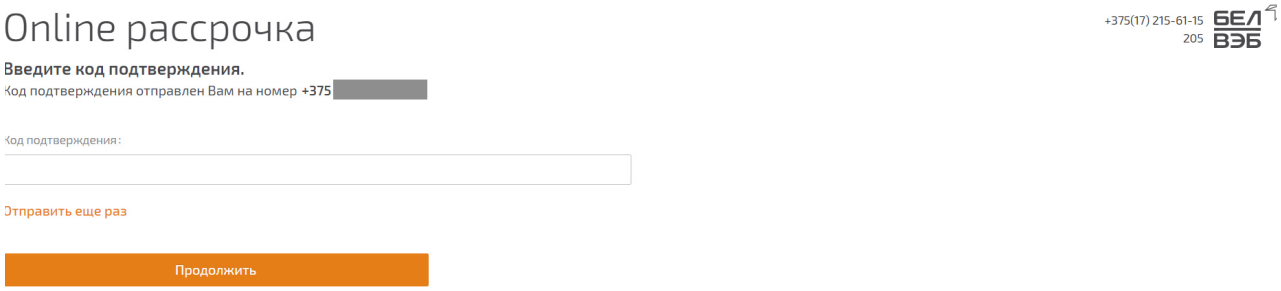

2.10. Заявка отправляется в Банк на рассмотрение (рассмотрение 45 сек.). Пока заявка на рассмотрении у Банка на экране будет предложено ввести E-mail, для того, чтобы отправить документы по кредитному договору.

2.11. На указанный при регистрации номер телефона будет направлено SMS-сообщение с решение Банка по кредиту.